



مجمع التوعية الإسلامية الكويتية
1427 هـ / 2006 م

IPC
لجنة التعريف بالإسلام
ISLAM PRESENTATION COMMITTEE
جمعية النجاة الخيرية


تجوید

سولہ سٹیلو

التجوید الميسر
الجزء الأول



97266676



తజ్వీద్


సులభ శైలిలో

التجويد الميسر
الجزء الأول

మొదటి భాగం

స్కూల్ విభాగం
నూతన పాఠ్య ప్రణాళిక

All rights reserved. No part of this book may be reproduced or transmitted in any form or by any means, electronic or mechanical, including photocopying, recording, or by any information storage and retrieval system, without written permission from the Publisher.



రచన / కూర్పు : ముల్లదా రజాఖ్

అధిపతి : అరబ్బేతరులకు అరబీ శిక్షణా విభాగం
ఇంగ్లీషు అకాడమి

పర్యవేక్షణ: లతీఫా ఎన్. అల్ సయీద్


అధిపతి : స్కూల్ విభాగం
ఇస్లామ్ ప్రెజెంటేషన్ కమిటీ
మహిళా విభాగం

అనువాదం

సయ్యద్ అబ్దుస్సలామ్ ఉఫ్రీ
షేక్ హబీబుర్రహ్మాన్ జామయీ

మాలియ రోజరియో తినమిసన్ (షైమా బిఅబ్)

కార్యదర్శి : స్కూల్ విభాగం
ఇస్లామ్ ప్రెజెంటేషన్ కమిటీ
మహిళా విభాగం



ముందు మాట

సమస్త స్తోత్రాలు అల్లాహ్ కొరకే. ఇంకా సమస్త మానవాళికి కారుణ్యమూర్తిగా పంపబడిన దైవప్రవక్త ముహమ్మద్ (సల్లల్లాహు అలైహి వ సల్లం) పై శాంతి కురియుగాక! ఖుర్ఆన్ అల్లాహ్ వాక్కు. ఖుర్ఆన్ పఠనం ఓ ఆరాధన. దీని ద్వారా ఒక ముస్లిం చాలా తేలికగా అనంతమైన పుణ్య ఫలాల్ని సముపార్జించుకోగలడు.

ఖుర్ఆన్‌ను తజ్వీద్ నిబంధనలతో పారాయణం చేయటం ప్రతి పఠితునిపై తప్పనిసరి. కాబట్టి ముస్లింలు సరిఅయిన రీతిలో ఖుర్ఆన్ పారాయణం చేసేందుకు తజ్వీద్ నియమాలను పాటించటానికి తగు జాగ్రత్తలు తీసుకోవాలి.


ప్రతి అక్షరాన్ని దాని నియమాలను, లక్షణాలను పాటిస్తూ సరిఅయిన ఉచ్చారణతో ఖుర్ఆన్ పారాయణం చేయడంలో పారాయణకర్తలు ప్రావీణ్యత సంపాదించాలన్నదే తజ్వీద్ శాస్త్ర ముఖ్యోద్దేశం.

తజ్వీద్ మొదటి భాగాన్ని సమర్పిస్తున్నందుకు ఐ.పి.సి స్కూల్ విభాగం సంతోషిస్తోంది. అరబీ మాతృభాష కాని ముస్లింలు, నవ ముస్లింలు వారి ఖుర్ఆన్ పారాయణాన్ని వృద్ధి చేసుకోవాలన్నదే ఈ పుస్తక సమర్పణ ముఖ్యోద్దేశం.

“తజ్వీద్ - సులభ శైలిలో” అనే పుస్తకం ఒక మంచి ఆరంభం. తజ్వీద్ నేర్చుకునే వారికి ఈ పుస్తకం చక్కగా ఖుర్ఆన్ పారాయణం చేయడానికి దోహదకారి కాగలదని ఆశిస్తున్నాము.

ఇది ముస్లింలందరికీ మార్గదర్శకం కావాలని, ఇది మాకు శుభాశీస్సుగా మారాలని పఠనం పవిత్రమైన అల్లాహ్‌ను వేడుకుంటున్నాము.

స్కూల్ విభాగం
ఇస్లాం ప్రజెంటేషన్ కమిటీ



విషయ సూచిక

అత్ - తజ్‌వీద్	11
అభ్యాసాలు -1	12
ఖుర్ఆన్ పారాయణ ఉపోద్ఘాతం	13
అల్ ఇస్తిఅజహ్	13
బస్‌మలహ్	13
అభ్యాసాలు -2	15
'నూన్' మరియు 'మీమ్' నిబంధనలు	16
అల్ గున్నహ్	16
షద్దహ్‌తో నూన్, మీమ్	17
అభ్యాసాలు -3	19
నూన్ సాకినహ్ మరియు తన్‌వీన్‌ల నిబంధనలు	20
ఇజ్‌హార్	21
ఇద్‌గామ్	22
అభ్యాసాలు -4	24
ఇఖ్‌లాబ్	26
ఇఖ్‌ఫా	26
నూన్ సాకినహ్ మరియు తన్‌వీన్ నిబంధనలు (పట్టిక)	28
అభ్యాసాలు -5	29
మీమ్ సాకినహ్ నిబంధనలు	31
ఇద్‌గామ్ షఫవి	31

ఇఖ్ఫా షఫవి	31
ఇజ్హోర్ షఫవి	32
మీమ్ సాకినహ్ నిబంధనలు (పట్టిక)	33
అభ్యాసాలు -6	34
ఇద్గామ్లో వివిధ రకాలు	37
ఇద్గామ్ ముతమాసిలైన్	37
ఇద్గామ్ ముతజానిసైన్	38
ఇద్గామ్ ముతఖారిబైన్	40
అభ్యాసాలు -7	41
ఇద్గామ్ లామ్ షమ్మియ్యహ్ మరియు ఇజ్హోర్ లామ్ ఖమరియ్యహ్	43
అభ్యాసాలు -8	44
అల్మద్	47
మద్ అన్లీ తబీయి నిబంధనలు	48
అభ్యాసాలు -9	50
మద్ ఫర్యూ	51
హమ్జా వలన వచ్చే మద్	51
అభ్యాసాలు -10	52
సుకూన్ వలన ఏర్పడే మద్	53
అల్ మద్ (పట్టిక)	56
అభ్యాసాలు -11	57

అత్ - తజ్‌వీద్

తజ్‌వీద్ విద్య అంటే ఏమిటి?

తజ్‌వీద్ అనేది అత్యున్నతమైన విద్య. అదొక అమోఘమైన పఠనా ప్రక్రియ. ఎందుకంటే ఇది దివ్య ఖుర్ఆన్‌తో సంబంధం కలిగివుంది. ఖుర్ఆన్ గ్రంథం అల్లాహ్ శాశ్వత మహిమ. ప్రవక్త (సల్లల్లాహు అలైహి వ సల్లమ్)పై పవిత్ర ఖుర్ఆన్‌ను ఎలా అవతరించిందో అలానే పఠించడాన్ని తజ్‌వీద్ అంటారు. ప్రతి ముస్లిం దీనిని తప్పక నేర్చుకోవాలి. ఇంకా తమ పిల్లలకు కూడా నేర్పాలి. ఎందుకంటే తజ్‌వీద్‌తో ఖుర్ఆన్ పారాయణం ఫర్జె అయిన్ (తప్పనిసరి విధి). అంటే ఇది ప్రతి ముస్లింపై ఉన్న విధ్యుక్త ధర్మం.

తజ్‌వీద్: ప్రతి అక్షరాన్ని సరయిన ఉచ్చారణతో ప్రత్యేక లక్షణాలతో పారాయణం చేయటాన్నే తజ్‌వీద్ అంటారు.

తజ్‌వీద్ విద్యకై పాటించవలసిన నియమాలు

తజ్‌వీద్ నియమాలను తెలుసుకొనుట ఫర్జ్-యె-కిఫాయ. (**فرض كفاية**) అంటే ముస్లిం సముదాయంలోని కొంతమందైనా దీన్ని అభ్యసించటం ధార్మిక ఫర్జ్. అయితే తజ్‌వీద్ విద్యననుసరించి ఖుర్ఆన్ పారాయణం చేయటం ఫర్జ్‌అయిన్ (**فرض عين**). అంటే దీని భావం వ్యక్తిగత స్థాయిలో ప్రతి ముస్లిం తప్పక నెరవేర్చాల్సిన బాధ్యత.

అభ్యాసాలు 1

1. క్రింద ఇవ్వబడిన పదాల ద్వారా ఆయా ఖాళీలలో తజ్‌వీద్ నిర్వచనాన్ని పూరించండి.

పారాయణం - లక్షణాలు - ఉచ్చారణ - సరిఅయిన పద్ధతి - నియమాలు

తజ్‌వీద్ అంటే ఖుర్ఆన్‌ను ప్రవక్త ముహమ్మద్ (సల్లల్లాహు అలైహి వ సల్లమ్) పైన అవతరించిన విధంగా.....
.....చేయటం.

ప్రతి అక్షరాన్ని సరయినతో ప్రత్యేకతో నియమాలు పాటిస్తూ పారాయణం చేయటాన్నే తజ్‌వీద్ అంటారు.

2. క్రింద రెండు వాక్యాలు మాత్రమే సరయినవి ఇవ్వ బడ్డాయి. వాటిని మీరు గుర్తు పెట్టండి

- తజ్‌వీద్ నియమాల ప్రకారం ఖుర్ఆన్‌ను పారాయణం చేయటం ప్రతి ముస్లిం బాధ్యత కాదు. ()
- ప్రవక్త ముహమ్మద్ (స) పై అవతరించిన రీతిలో ఖుర్ఆన్‌ను పారాయణం చేయటాన్నే తజ్‌వీద్ అంటారు. ()
- దివ్య ఖుర్ఆన్ అల్లాహ్ మహత్యం ()
- తజ్‌వీద్ నియమాలను అభ్యసించటం ప్రతి ఒక్కరిపై ఫర్జైఅయిన్. ()

ఖుర్ఆన్ పారాయణ ఉపోత్పాతం

దివ్య ఖుర్ఆన్ పారాయణానికి ముందు అల్లాహ్ ప్రీతిని, ప్రసన్నతను పొందటానికి మనం దీన్ని పారాయణం చేస్తున్నాం అన్న విషయాన్ని దృష్టిలో ఉంచుకోవాలి. సాధ్యమైనంతవరకు వుజూతో పారాయణం చేయటం అభిలషణీయం. దేహ పరిశుద్ధత, దుస్తుల పరిశుభ్రత, స్థల పరిశుభ్రతను పాటించాలి. ఖుర్ఆన్ పారాయణ సమయంలో మనిషి ఎంతో అణకువ తో, భక్తి ప్రపత్తులతో మెలగాలి.

అల్ ఇస్తిఆజహ్ (الإستعاذة)

అల్ ఇస్తిఆజహ్ అంటే శాపగ్రస్తుడైన షైతాన్ బారి నుండి అల్లాహ్ శరణును, రక్షణను వేడుకోవటం. అల్లాహ్ ఖుర్ఆన్ లో ఇలా సెలవిస్తున్నాడు :

قَالَ تَعَالَى: ﴿ فَإِذَا قَرَأْتَ الْقُرْآنَ فَاسْتَعِذْ بِاللَّهِ مِنَ الشَّيْطَانِ الرَّجِيمِ ﴾ النحل ﴿٩٨﴾

“నువ్వు ఖుర్ఆన్ పారాయణం (తీలావత్) ప్రారంభించినప్పుడు శాపగ్రస్తుడైన షైతాన్ బారి నుండి అల్లాహ్ శరణు వేడుకో.” (16 :98)

ఖుర్ఆన్ పారాయణం చేయాలనుకున్న వారు అవూజు బిల్లాహి మినష్ షైతానిరరజీమ్ తో ప్రారంభించడం సున్నత్.

అల్ బస్మలహ్ (البسمة)

దివ్య ఖుర్ఆన్ లో ప్రతి సూరహ్ బస్మలహ్ بِسْمِ اللّٰهِ الرَّحْمٰنِ الرَّحِیْمِ తో ప్రారంభమవుతుంది. అందువలన పారాయణకర్త సూరహ్ ప్రారంభించే ముందు దీన్ని (బస్మలహ్) చదవడం తప్పనిసరి (వాజిబ్).

سُورَةُ التِّينِ ﴿٩٥﴾

بِسْمِ اللّٰهِ الرَّحْمٰنِ الرَّحِیْمِ
 وَاللّٰیْنِ وَالزَّیْتُونِ ﴿١﴾ وَطُورِ سِیْنِیْنَ ﴿٢﴾ وَهَذَا الْبَلَدِ الْاَمِیْنِ ﴿٣﴾
 لَقَدْ خَلَقْنَا الْاِنْسَانَ فِیْ اَحْسَنِ تَقْوِیْمٍ ﴿٤﴾ ثُمَّ رَدَدْنَاهُ اَسْفَلَ سَافِلِیْنَ
 اِلَّا الَّذِیْنَ اٰمَنُوْا وَعَمِلُوا الصّٰلِحٰتِ فَلَهُمْ اَجْرٌ غَیْرُ مَمْنُونٍ ﴿٥﴾
 فَمَا یَكْذِبْكَ بَعْدَ الْاٰلِدِیْنِ ﴿٧﴾ اَلِیْسَ اللّٰهُ بِاَحْكَمِ الْحٰكِمِیْنَ ﴿٨﴾

సూరహ్ 'అత్ తౌబహ్' (بِسْمِ اللَّهِ الرَّحْمَنِ الرَّحِيمِ) ప్రారంభంలో మాత్రం బస్మలహ్ ఉండదు.

سُورَةُ التَّوْبَةِ

بَرَاءَةٌ مِّنَ اللَّهِ وَرَسُولِهِ إِلَى الَّذِينَ عَاهَدْتُم مِّنَ الْمُشْرِكِينَ
فَسِيحُوا فِي الْأَرْضِ أَرْبَعَةَ أَشْهُرٍ وَاعْلَمُوا أَنَّكُمْ غَيْرُ مُعْجِزِي
اللَّهِ وَأَنَّ اللَّهَ مَخْزِي الْكَافِرِينَ وَأَذِّنْ مِّنَ اللَّهِ وَرَسُولِهِ

అయితే సూరహ్ 'తౌబా'ను మధ్యలో నుంచి ప్రారంభించినట్లైతే 'బస్మలహ్' పఠించటం వాజిబ్ అయితే కాదుగానీ, జాయిజ్. అది పారాయణకర్త ఇష్టం.

అభ్యాసాలు 2

1. తజ్వీద్‌తో ఖుర్ఆన్ పారాయణ నియమ నిబంధనల ఆదేశాన్ని తెలుసుకోవడానికి పునరావృతం అయిన అక్షరాలను తొలగించి చూడండి.

ل	ي	ك	و	م
ص	ق	ا	ث	ه
ث	ج	م	ل	ك
ب	ه	ي	ق	ص

ఆ ఆదేశం

(2) క్రింది ఖాళీలను సరియైన నిబంధనలతో పూరించండి.

(వాజిబ్ - సున్నత్ - జాయిజ్)

1. ఖుర్ఆన్ పారాయణానికి ముందు పఠించే أعوذ بالله من الشيطان الرجيم ఆదేశం

.....

2. ఒకవేళ మీరు సూరా మధ్యలో నుంచి ఖుర్ఆన్ పారాయణాన్ని మొదలెడితే బస్మలహ్ بسم الله الرحمن الرحيم పలకటం

3. తౌబా సూరహ్ తప్ప ప్రతి సూరాకు ప్రారంభంలో బిస్మిల్లా హిర్రహ్మ నిర్రహీమ్ بسم الله الرحمن الرحيم పలకటం

(3) ఇస్తిజ్జహ్ను, బస్మలహ్ను పూరించండి.

..... أعوذ بالله

..... بسم الله

ఉపాధ్యాయులకు గమనిక:

విద్యార్థులకు ఇస్తిజ్జహ్ను మరియు బస్మలహ్ను పఠించటంలో బాగా తర్ఫీదు ఇవ్వాలి.

- జవాబు: వాజిబ్ (తప్పనిసరి)

“నూన్” మరియు “మీమ్” నిబంధనలు

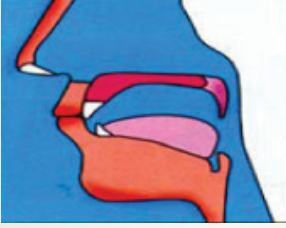
అల్ గున్నహ్

అల్ గున్నహ్ అంటే ఏమిటి?

‘అల్ గున్నహ్’ అనేది ఒక సున్నితమైన శబ్దం. దీన్ని నాలుకను ఏ మాత్రం కదిలించకుండా ‘నాసిక’ (الخيشوم) మూలం నుంచి పలకాలి. గున్నహ్ రెండు అక్షరాల ప్రత్యేక లక్షణం - అవి: నూన్ మరియు మీమ్.

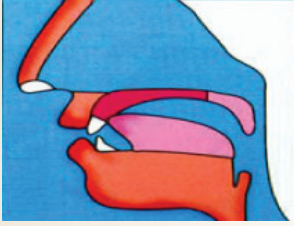
(ن , م)

‘గున్నహ్’ పై రెండు అక్షరాలకు వర్తిస్తుంది. అది నాసికా ద్వారం నుంచి వస్తుంది. ఎందుకంటే ఇలాంటి శబ్దం నోటి గుండా రాజాలదు.



‘ م ’ అక్షరాన్ని పలికేటప్పుడు రెండు పెదాలు మూసుకుపోవడం వల్ల నోటి నుండి రావాల్సిన శబ్దాన్ని రాకుండా చేస్తాయి.

శబ్దం బంధించబడే స్థలాన్ని గుర్తించండి



‘ ن ’ అక్షరాన్ని పలికేటప్పుడు నాలుక పైకి ఉండి మూసుకుపోవడం వల్ల నోటి నుండి రావాల్సిన శబ్దాన్ని రాకుండా చేస్తుంది.

ఉపాధ్యాయులకు గమనిక:

విద్యార్థులు ఈ రెండు అక్షరాలు బాగా అభ్యసించేలా చూడాలి.

షద్దహాతో కూడిన 'నూన్' 'మీమ్'

షద్దహాతో నూన్ మరియు మీమ్ పలికినప్పుడు గున్నహాను చాలా స్పష్టంగా పలకడం అనివార్యం- వాజిబ్.

(మీమ్ ముషద్దదహ్ - నూన్ ముషద్దదహ్)

ఈ స్థితిలో 'గున్నహ్' చాలా స్పష్టంగా ఉంటుంది. దీన్ని రెండు ఒత్తులకు సమానంగా పలకాలి. దీన్నే షద్దహాతో కూడిన నూన్, మీమ్లపై 'గున్నహ్' గా పేర్కొంటారు.

ఉదాహరణలు:

షద్దహాతో కూడిన నూన్,
మీమ్లను గుర్తించండి.

﴿ إِنَّ الْأَبْرَارَ لَفِي نَعِيمٍ ﴿١٣﴾ ﴾ الْإِنْفِطَارِ

﴿ عَمَّ يَتَسَاءَلُونَ ﴿١﴾ عَنِ النَّبَاِ الْعَظِيمِ ﴿٢﴾ ﴾ النَّبَاِ

﴿ مِنَ الْجِنَّةِ وَالنَّاسِ ﴿٦﴾ ﴾ النَّاسِ

గున్నహ్ పలికేటప్పుడు మీరు ఒక కాగితం ముక్కును నాసిక ముందు ఉంచితే నాసిక ద్వారా గాలి రావడం గమనిస్తారు.



మీమ్ ముషద్దదహ్



నూన్ ముషద్దదహ్

ఉపాధ్యాయులకు గమనిక:

- 1) విద్యార్థులు పైన తెలిపిన ఈ అక్షరాలు ఏ స్థానాల్లో ఉన్నాయో గ్రహించాలి.
- 2) 'గున్నహ్'ను బాగా అభ్యసించాలి. ఈ అభ్యాసం నిమిత్తం ఒక కాగితం ముక్కును నాసిక ముందు ఉంచాలి. తద్వారా ముక్కు నుండి గాలి రావడాన్ని గమనిస్తారు.
- 3) మరిన్ని వివరాల కొరకు ఈ పుస్తకం చివర్లో ఉన్న సూరాలను పరిశీలించగలరు.

سُورَةُ النَّاسِ

بِسْمِ اللَّهِ الرَّحْمَنِ الرَّحِيمِ

قُلْ أَعُوذُ بِرَبِّ النَّاسِ ﴿١﴾ مَلِكِ النَّاسِ ﴿٢﴾ إِلَهِ
النَّاسِ ﴿٣﴾ مِنْ شَرِّ الْوَسْوَاسِ الْخَنَّاسِ ﴿٤﴾ الَّذِي
يُوسَّوِسُ فِي صُدُورِ النَّاسِ ﴿٥﴾
مِنَ الْجِنَّةِ وَالنَّاسِ ﴿٦﴾

పద్మవృత్తో కూడిన నూస్,
మీమ్లను గుర్తించండి.

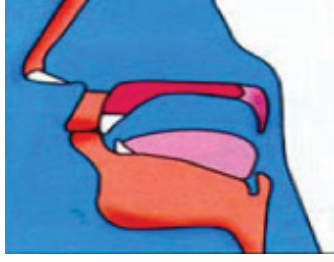
سُورَةُ التَّكْوِيْنِ

بِسْمِ اللَّهِ الرَّحْمَنِ الرَّحِيمِ

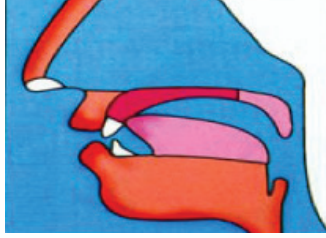
أَلْهَنَكُمْ التَّكْوِيْنَ ﴿١﴾ حَتَّى زُرْتُمُ الْمَقَابِرَ ﴿٢﴾ كَلَّا سَوْفَ
تَعْلَمُونَ ﴿٣﴾ ثُمَّ كَلَّا سَوْفَ تَعْلَمُونَ ﴿٤﴾ كَلَّا لَوْ تَعْلَمُونَ
عِلْمَ الْيَقِيْنَ ﴿٥﴾ لَتَرَوُنَّ الْجَحِيْمَ ﴿٦﴾ ثُمَّ لَتَرَوُنَّهَا
عَيْنَ الْيَقِيْنَ ﴿٧﴾ ثُمَّ لَتَسْأَلَنَّ يَوْمَئِذٍ عَنِ النَّعِيْمِ ﴿٨﴾

అభ్యాసాలు 3

1. గున్నహ్ చేసేటప్పుడు వచ్చే శబ్దాన్ని బట్టి ఆయా చిత్ర పటాలను అక్షరాలతో జతపరచండి.



స



మ

2. ఖాళీలను పూరించండి.

నూన్ మరియు మీమ్ అక్షరం పలికేటప్పుడు 'గున్నహ్' నాసికా రంధ్రం ద్వారా వస్తుంది. ఎందుకంటే రెండు
..... మూసుకుపోతాయి. కారణం ఇలాంటి శబ్దం

3. క్రింద ఇవ్వబడిన వాటిని పూరించటానికి ఖుర్ఆన్ నుంచి కొన్ని ఉదాహరణలు పేర్కొనండి.

(ఎ) షద్దహ్ తో కూడిన 'నూన్' పై 'గున్నహ్' ఉదాహరణ

(బి) షద్దహ్ తో కూడిన 'మీమ్' పై 'గున్నహ్' ఉదాహరణ

'నూన్' సాకినహ్, తన్వీన్ల నిబంధనలు

'నూన్' సాకినహ్ అంటే ఏమిటి?

నూన్ సాకినహ్: ఎలాంటి ఒత్తులు లేకుండా ఉంటుంది. అంటే తలకట్టు-ఫత్వా, కొమ్ము-దమ్మహ్, గుడి-కస్రహ్ లేకుండా ఉంటుంది. (ن)

'తన్వీన్' అంటే ఏమిటి?

తన్వీన్ అంటే ఇది కేవలం పలుక బడుతుంది కానీ, వ్రాయబడదు. దీనికి గుర్తు ఏమిటంటే ($\frac{\text{ـ}}{\text{ـ}}$) ఇది నామవాచకం చివర్లో వస్తుంది.

ఉదాహరణ: بیتا , بيت , بیت

'నూన్ సాకినహ్', 'తన్వీన్'లకు నాలుగు నియమాలున్నాయి.

ఇజ్హార్ الإظهار = స్పష్టత

ఇద్గామ్ الإدغام = కలపటం

ఇఖ్ఫా الإخفاء = దాచటం

ఇఖ్లాబ్ الإقلاب = మార్చటం

అల్ ఇజ్హాఫ్

ఇజ్హాఫ్ అంటే స్వప్న అని అర్థం.

నూన్ సాకినహ్ లేదా తస్వీన్ తరువాతనే క్రింద తెలిపిన ఆరు అక్షరాల్లోని ఏదేని అక్షరం వస్తే అప్పుడు నూన్ సాకినహ్ను సాధారణంగా, గున్నహ్ లేకుండా పలుకడం జరుగుతుంది. ఇజ్హాఫ్ అక్షరాలు ఇవి:

(أ، ه، ع، ح، غ، خ)

ఖుర్ఆన్ గ్రంథంలో నూన్ పై సుకూన్ ఉండటం అనేది ఇజ్హాఫ్ ఆదేశాన్ని కలిగి ఉంటుంది. అలాగే ఇజ్హాఫ్ గా పలుకబడే తస్వీన్ ఇలా ఉంటుంది: ($\frac{ن}{\text{---}}$)
ఇజ్హాఫ్ అక్షరాలు వాక్యంలోని పద ప్రారంభంలో ఎరువు రంగులో ఇవ్వబడ్డాయి.

أخي هاك علما حازه غير خاسر

ఉదా : ﴿ صِرَاطَ الَّذِينَ أَنْعَمْتَ عَلَيْهِمْ غَيْرِ الْمَغْضُوبِ عَلَيْهِمْ وَلَا الضَّالِّينَ ﴾ (الفاتحة ٧)
﴿ وَمَا لِأَحَدٍ عِنْدَهُ مِنْ نِعْمَةٍ تُجْزَىٰ ﴾ (١٩) الليل

‘ఇజ్హాఫ్’ స్థితిలో ‘నూన్’ అక్షరంపై సుకూన్?..... వస్తుంది.

ఉదా : ﴿ خَلَقَ الْإِنْسَانَ مِنْ عَلَقٍ ﴾ (٢) العلق
﴿ فَصَلِّ لِرَبِّكَ وَأَنْحَرِ ﴾ (٢) الكوثر

‘తన్వీన్’ సాధారణంగా వస్తుంది.

ఉదా : ﴿ سَلَّمَ هِيَ حَتَّىٰ مَطَلَعِ الْفَجْرِ ﴾ (٥) القدر
﴿ فَبَشِّرْهُم بِعَذَابٍ أَلِيمٍ ﴾ (٢٤) الانشقاق
﴿ فَمَنْ يَعْمَلْ مِثْقَالَ ذَرَّةٍ خَيْرًا يَرَهُ ﴾ (٧) وَمَنْ يَعْمَلْ مِثْقَالَ ذَرَّةٍ شَرًّا يَرَهُ (٨) الزلزلة

ఉపాధ్యాయులకు గమనిక:

విద్యార్థులు తమ పుస్తకాల్లోని ‘ఇజ్హాఫ్’ స్థానాన్ని గమనించి గుర్తించాలి. అధిక సమాచారం కోసం ఉపాధ్యాయుల్ని సంప్రదించడం, పుస్తకం చివర్లో ఇచ్చిన సూరాలను పరిశీలించడం చేయాలి.

‘ఇజ్హాఫ్’ స్థానం
ఎక్కడుందో గుర్తు పట్టండి.

అల్ ఇద్గామ్

‘ఇద్గామ్’ అంటే కలపటం మరియు దూర్చడం అని అర్థం.

క్రింద పేర్కొన్న ఆరు అక్షరాల్లో ఏదైనా నూన్ (ن) సాకిన్ లేదా ‘తన్వీన్’ (َ) తర్వాత వచ్చినట్లైతే ‘నూన్’ను ఆ అక్షరంతో కలపడం జరుగుతుంది.. ‘ఇద్గామ్’ సంకేతం ఖుర్ఆన్లో నూన్పై సుకూన్ ఉండదు. ఇక ‘తన్వీన్’ను ఇద్గామ్ చేసే స్థితిలో ఒక ఒత్తు ప్రక్కనే కాస్త ప్రక్కకు జరిగి మరో ఒత్తు వస్తుంది.

هُمَزَةٌ

ఇద్గామ్ అక్షరాలు ఇవి:

(ي ، ر ، م ، ل ، و ، ن)

వాటిని ఒకే పదంలో ఇలా తెలుపటం జరిగింది. (يرملون)

ఉదా : ﴿ فَمَنْ يَعْمَلْ مِثْقَالَ ذَرَّةٍ خَيْرًا يَرَهُ ۗ ﴿٧﴾ وَمَنْ يَعْمَلْ مِثْقَالَ ذَرَّةٍ شَرًّا يَرَهُ ۗ ﴿٨﴾ الزلزلة

﴿ رَسُولٌ مِّنَ اللَّهِ يَتْلُوا صُحُفًا مُّطَهَّرَةً ﴿٢﴾ ﴾ البينة

‘ఇద్గామ్’ స్థానాన్ని గుర్తించండి

‘ఇద్గామ్’ అనేది రెండు పదాల నడుమ వస్తుంది. ఒక పదంలో రానే రాదు. ఇద్గామ్ రెండు రకాలు:

1) గున్నవో రహిత ఇద్గామ్: ‘నూన్’ మరియు ‘తన్వీన్’ (ل) ‘లామ్’ మరియు (ر) ‘రా’తో వచ్చినప్పుడు గున్నవో లేకుండా సంపూర్ణ స్థాయిలో కలిసిపోతుంది.

ఉదా :

﴿ وَيَلِّ لِكُلِّ هَمْزٍ لَّمْزَةٌ ﴿١﴾ ﴾ الهمزة

﴿ فَعَالَ لِمَا يُرِيدُ ﴿١٦﴾ ﴾ البروج:

﴿ وَمَا هُوَ بِقَوْلِ شَيْطَانٍ رَّجِيمٍ ﴿٥٥﴾ ﴾ التكوير

గున్నవో లేని ‘ఇద్గామ్’ స్థానాన్ని గుర్తు పట్టండి.

2) గున్నాహ్ సహిత ఇద్గామ్: 'నూన్' మరియు 'తన్వీన్' గున్నాహ్ సహితంగా తర్వాతి అక్షరాలతో కలపబడుతుంది.

ఆ అక్షరాలు ఇవి: (ي ن م و)

వాటిని ఒకే పదంలో ఇలా తెలుపటం జరిగింది. (ينمو)

'గున్నాహ్' తో కూడిన ఇద్గామ్ను గుర్తు పట్టండి

﴿ تَبَّتْ يَدَا أَبِي لَهَبٍ وَتَبَّ ۝١﴾ المسد

﴿ فَأَلَّهُ مِنْ قُوَّةٍ وَلَا نَاصِرٍ ۝١٠﴾ الطارق

﴿ فَسَوْفَ يَحَاسِبُ حِسَابًا يَسِيرًا ۝٨﴾ الانشقاق

ముఖ్యమయిన ప్రశ్న:

నూన్ సాకినహ్ మరియు ఇద్గామ్ అక్షరాలు ఒకే పదంలో వచ్చినట్లయితే ఏమవుతుంది?

ఇలాంటి స్థితిలో 'గున్నాహ్' లేకుండానే 'నూన్' అక్షరాన్ని పూర్తిగా, స్పష్టంగా చదవడం జరుగుతుంది. దాని ఆదేశం ఇజ్హార్ ముతల్ఖ్. వీటి ఉపమానం దివ్య ఖుర్ఆన్లో నాలుగు పదాల్లో మాత్రమే వచ్చింది. అవి:

ఉదాహరణకు :

صنوان ، الدنيا ، بنيان ، قنوان

﴿ صَنَوَانٌ وَغَيْرُ صَنَوَانٍ يُسْتَفَى بِمَاءٍ وَحِدٍ وَنُقِضَلُ بَعْضَهَا عَلَى بَعْضٍ فِي الْأَكْلِ ۚ إِنَّ فِي ذَلِكَ لَآيَاتٍ لِّقَوْمٍ يَعْقِلُونَ ۝٤﴾ الرعد

﴿ رَبَّنَا إِنَّا فِي الدُّنْيَا حَسَنَةٌ وَفِي الْآخِرَةِ حَسَنَةٌ وَقِنَا عَذَابَ النَّارِ ۝٢١﴾ البقرة

﴿ صَفًّا كَأَنَّهُمْ بُنِينَ مَرْمُوضٌ ۝٤﴾ الصف

﴿ وَمِنَ النَّخْلِ مِن طَلْعِهَا قَنَازٌ دَانِيَةٌ ۝١٩﴾ الأنعام

ఉపాధ్యాయులకు గమనిక :

విద్యార్థులు 'ఇద్గామ్' స్థానాన్ని గుర్తించి, దానిని ఉపాధ్యాయులతో సమీక్షించుకోవాలి.

అభ్యాసాలు 4

1. రంగులు అద్దండి:

'ఇజ్హోర్' అక్షరాలను ఎర్ర రంగుతో

'ఇద్గామ్' అక్షరాలను నీలి (బ్లూ) రంగుతో



2. ఒప్పు / తప్పు:

- 1- 'తన్వీన్' తరువాత 'వావ్' వస్తే దాని ఆదేశం గున్నహ్తో కూడిన ఇద్గామ్. ()
- 2- 'నూన్ సాకినహ్' తరువాత 'హా' వస్తే దాని ఆదేశం 'ఇజ్హోర్'. ()
- 3- 'తన్వీన్' తరువాత 'లామ్' వస్తే దాని ఆదేశం 'గున్నహ్తో' 'ఇద్గామ్'. ()

3. సరియైన జవాబులు వ్రాయండి.

'నూన్ సాకినహ్' లేదా 'తన్వీన్'ల క్రింద గీత పెట్టి ఆ తర్వాత ఆయత్లో వచ్చిన నిబంధన రకాన్ని పేర్కొనండి.

1- ﴿رَسُولٌ مِّنَ اللَّهِ يَتْلُوا صُحُفًا مُّطَهَّرَةً ﴿٢﴾﴾ البينة

(ఇజ్హార్ - ఇద్గామ్తో కూడిన గున్నహ్ - గున్నహ్ లేకుండా ఇద్గామ్)

2- ﴿وَلَمْ يَكُنْ لَهُ كُفُوًا أَحَدٌ ﴿٤﴾﴾ الإخلاص

(ఇజ్హార్ - గున్నహ్తో కూడిన ఇద్గామ్ - గున్నహ్ లేకుండా ఇద్గామ్)

3- ﴿وَجُوهٌ يَوْمَئِذٍ نَّاعِمَةٌ ﴿٨﴾﴾ الغاشية

(ఇజ్హార్ - గున్నహ్తో కూడిన ఇద్గామ్ - గున్నహ్ లేకుండా ఇద్గామ్)

4- ﴿فَصَلِّ لِرَبِّكَ وَأَنْحَرِ ﴿٢﴾﴾ الكوثر

(ఇజ్హార్ - ఇద్గామ్ గున్నహ్తో పాటు - గున్నహ్ లేకుండా ఇద్గామ్)

5- ﴿فَجَعَلَهُ غُثَاءً أَحْوَى ﴿٥﴾﴾ الأعلى

(ఇజ్హార్ - గున్నహ్తో కూడిన ఇద్గామ్ - గున్నహ్ లేకుండా ఇద్గామ్)

6- ﴿وَتَأْكُلُونَ التَّرَاثَ أَكْلًا لَّمَّا ﴿١١﴾﴾ الفجر

(ఇజ్హార్ - గున్నహ్తో కూడిన ఇద్గామ్ - గున్నహ్ లేకుండా ఇద్గామ్)

ఉపాధ్యాయులకు సూచన:

పైన వచ్చిన నిబంధన రకాలను విద్యార్థులే గుర్తించాలి. ఉపాధ్యాయులు చెప్పకూడదు.

అల్ ఇఖ్లాబ్

ఇఖ్లాబ్: అంటే మార్పు చెందటం అని అర్థం. అంటే నూన్ సాకినహ్ ఇంకా తన్వీన్ ను మీమ్ (م) తో మార్పు చేయటం. ఇది నూన్ సాకినహ్ లేదా తన్వీన్ తరువాత 'బ' (ب) అక్షరం వచ్చినప్పుడు జరుగుతుంది. దివ్య ఖుర్ఆన్ లో మీమ్ 'నూన్' పై ఇఖ్లాబ్ సంకేతంగా వ్రాయబడుతుంది. - ఈ స్థితిలో మీమ్ ఇఖ్లాబ్ అదేశాన్ని కలిగి ఉంటుంది. దాన్ని గున్నహ్ తో పలకడం తప్పనిసరి - వాజిబ్.

ఉదాహరణ:

ఇఖ్లాబ్ స్థానాన్ని గుర్తించండి

﴿ وَأَمَّا مَنْ بَخِلَ وَاسْتَغْنَى ﴿٨﴾ ﴾ الليل

﴿ إِذِ انْبَعَثَ أَشْقَاهَا ﴿١٢﴾ ﴾ الشمس

﴿ فَأَنْبَتْنَا فِيهَا حَبًّا ﴿٢٧﴾ ﴾ عبس

అల్ ఇఖ్ఫా

ఇఖ్ఫా: అంటే దాచటం లేదా కప్పడం అని అర్థం. ఇజ్హోర్, ఇద్గామ్ లేక ఇఖ్లాబ్ నిబంధనల్లో చేరని 15 అక్షరాలు 'ఇఖ్ఫా' అక్షరాలు అనబడతాయి.

అవి:

(ت، ث، ج، د، ذ، ز، س، ش، ص، ض، ط، ظ، ف، ق، ك)

క్రింద పేర్కొన్న కవితలో ఇఖ్ఫా అక్షరాలు ప్రతి పదం మొదట్లో 'ఎర్ర' రంగులో ఉన్నాయి.

صف ذا ثنا كم جاد شخص قد سما دم طيبا زد في تقى ضع ظالما

ఇఖ్ఫా అంటే నూన్ మరియు తన్వీన్లను అటు ఇజ్హోర్ ఇటు ఇద్గామ్లా కాక మధ్యే విధానంలో గున్నహ్ సహితంగా పలకడం. ఇఖ్ఫాలో నూన్ కలపబడదు. దాని తర్వాతి అక్షరంతో ఇమిడి పోతుంది. ఇద్గామ్ అక్షరాలలాగా ఇఖ్ఫా అక్షరాల్ని వత్తి పలకటం జరగదు. ఇఖ్ఫాకి సంబంధించిన సరయిన ఉచ్చారణ నాలుకను నూన్ తరువాత వచ్చే పదాన్ని ఉచ్చరించేందుకు సిద్ధంగా ఉంచి, రెండు ఒత్తులకు సమానంగా గున్నహ్ తోపాటు పలకడం ద్వారా సాధ్యమవుతుంది. - ఈ స్థితిలో నాలుక చివరి భాగం నోరు లోపలి పై భాగాన్ని అంటకూడదు. లేకుంటే 'నూన్' శబ్దం వస్తుంది.

ఉదాహరణ:

﴿وَلَا أَنْتُمْ عَابِدُونَ مَا أَعْبُدُ﴾ ౩ ﴿الكافرون

﴿سَيَصْلَىٰ نَارًا ذَاتَ لَهَبٍ﴾ ౩ ﴿المسد

﴿تَرْمِيهِم بِحِجَارَةٍ مِّن سِجِّيلٍ﴾ ౪ ﴿الفيل

﴿كَلَّا إِذَا دُكَّتِ الْأَرْضُ دَكًّا دَكًّا﴾ ౧౧ ﴿الفجر

﴿قَدْ أَفْلَحَ مَن زَكَّهَا﴾ ౧ ﴿الشمس

﴿مِن شَرِّ مَا خَلَقَ﴾ ౨ ﴿العلق

﴿الَّذِي أَطْعَمَهُم مِّن جُوعٍ وَءَامَنَهُم مِّنْ خَوْفٍ﴾ ౪ ﴿قريش

﴿الَّذِينَ هُمْ عَنْ صَلَاتِهِمْ سَاهُونَ﴾ ౫ ﴿الماعون

﴿وَتَكُونُ الْجِبَالُ كَالْعِهْنِ الْمَنْفُوشِ﴾ ౫ ﴿القارعة

﴿نَزَّلَ الْمَلَكُ وَالرُّوحُ فِيهَا بِإِذْنِ رَبِّهِم مِّن كُلِّ أَمْرٍ﴾ ౪ ﴿القدر

﴿فِيهَا كُتِبَ قِيمَةُ﴾ ౩ ﴿البينة

﴿فَلْيَنْظُرِ الْإِنْسَانُ مِمَّ خُلِقَ﴾ ౫ ﴿الطارق

﴿لَتَرْكَبُنَّ طَبَقًا عَن طَبَقٍ﴾ ౧౯ ﴿الانشقاق

ఇఖ్ఫా స్థానాన్ని
గుర్తించండి

నూన్ సాకినవో, తన్వీన్ నిబంధనలు

నిబంధన పేరు

ఇక్షహాల్

ఇద్గామ్

ఇఖ్లాబ్

ఇఖ్ఫా

నిర్వచనం

బయాన్, అంటే గుచ్చవో లేకుండా నూన్ అక్షరాన్ని స్పష్టంగా పలకటం

ఒకదాన్ని మరో దానితో కలపటం. ఒక అక్షరాన్ని తరువాత వచ్చే అక్షరంతో కలపటం. అలా అది తద్వారా అక్షర ఉచ్చారణ కలిగి ఉండి, వల్లి పలకబడుతుంది.

నూన్ సాకినవో, తన్వీన్ ను మీమ్ తో మార్చటం - ఇఖ్లాబ్ అదేలాన్ని మీమ్ కి వర్తింపజేస్తూ.

దాపటం-నూన్ ను అటు ఇక్షహాల్, ఇటు ఇద్గామ్ లా కాకుండా మధ్యే విధానంలో పలకడం జరుగుతుంది.

అక్షరాలు

(ا ه ح خ ع)

గుచ్చవో రహిత ఇద్గామ్ (ا) (ه) గుచ్చవో సహిత ఇద్గామ్ **يخمو**

ب

(ت , ث , ج , د , ذ , ز , س , ش , ص , ض , ط , ظ , ف , ق , ي)

ఉదాహరణలు

ఒక పదంలో: **يخمو - منحني**
రెండు పదాలలో: **من هاد - من حيث**
తన్వీన్ లో **كفرا احد**

కేవలం రెండు పదాలలో: **గుచ్చవో లేకుండా من لن - عفر رحيم**
గుచ్చవోతో పాటు **من وراهم**

ఒక పదంలో: **الابياء**
రెండు పదాలలో: **سميع بصير**
من بعد

ఒక పదంలో: **فانصب - انت - انثى**
రెండు పదాలలో: **عملا صالحا**

అభ్యాసాలు 5

1. రంగులు అద్దండి:

- ఇఖ్లాబ్ అక్షరాన్ని - ఆకు పచ్చ రంగు
 ఇఖ్ఫా అక్షరాన్ని - జఫరాన్
 ఇద్గామ్ అక్షరాన్ని - ఎరుపు
 ఇజ్హాల్ అక్షరాన్ని - నీలి రంగు



2. తజ్వీద్ నిబంధన అంకెను సరయిన అర్థానికి ముందు పెట్టండి:

- 1 - ఇఖ్ఫా الإخفاء మార్పు చేయటం
 2 - ఇజ్హాల్ الإظهار దాచటం
 3 - ఇఖ్లాబ్ الإقلاب స్పష్టంగా పలకటం
 4 - ఇద్గామ్ الإدغام కలపటం

3. సరియైన జవాబును గుర్తించి వృత్తాకారంలో గీత పెట్టండి ఆ తర్వాత నూన్ సాకినమ్ లేదా తన్వీన్ల క్రింద గీత గీసి ఆనక ఆయత్లో వచ్చిన నిబంధన స్థానాన్ని పేర్కొనండి.

﴿ وَوَضَعْنَا عَنْكَ وِزْرَكَ ﴿٢﴾ الشرح -1

(ఇఖ్ఫా - ఇద్గామ్ గున్నహ్తో - గున్నహ్ లేకుండా ఇద్గామ్ - ఇఖ్లాబ్ - ఇజ్హోర్)

﴿ وَأَمَّا مَنْ خَفَّتْ مَوَازِينُهُ ﴿٨﴾ القارعة -2

(ఇఖ్ఫా - ఇద్గామ్ గున్నహ్తో - గున్నహ్ లేకుండా ఇద్గామ్ - ఇఖ్లాబ్ - ఇజ్హోర్)

﴿ فَإِذَا فَرَغْتَ فَانصَبْ ﴿٧﴾ الشرح -3

(ఇఖ్ఫా - ఇద్గామ్ గున్నహ్తో - గున్నహ్ లేకుండా ఇద్గామ్ - ఇఖ్లాబ్ - ఇజ్హోర్)

﴿ تَبَّتْ يَدَا أَبِي لَهَبٍ وَتَبَّ ﴿١﴾ المسد -4

(ఇఖ్ఫా - ఇద్గామ్ గున్నహ్తో - గున్నహ్ లేకుండా ఇద్గామ్ - ఇఖ్లాబ్ - ఇజ్హోర్)

﴿ كَلَّا لَيُبَدِّلَنَّ فِي السُّمُومِ ﴿٤﴾ الهمزة -5

(ఇఖ్ఫా - ఇద్గామ్ గున్నహ్తో - గున్నహ్ లేకుండా ఇద్గామ్ - ఇఖ్లాబ్ - ఇజ్హోర్)

﴿ كَلَّا لَئِن لَّمْ يَنْتَهِ لَنَسْفَعًا بِالنَّاصِيَةِ ﴿١٥﴾ العلق -6

(ఇఖ్ఫా - ఇద్గామ్ గున్నహ్తో - గున్నహ్ లేకుండా ఇద్గామ్ - ఇఖ్లాబ్ - ఇజ్హోర్)

4. క్రింది నిబంధనల వర్తింపే కొన్ని ఉదాహరణలను ఖుర్ఆన్ నుంచి ఇవ్వండి.

అ) ఇఖ్ఫా

ఆ) ఇద్గామ్ గున్నహ్తో

ఇ) గున్నహ్ లేకుండా ఇద్గామ్

ఈ) ఇఖ్లాబ్

ఉ) ఇజ్హోర్

మీమ్ సాకినహ్ నిబంధనలు

మీమ్ సాకినహ్ నిర్వచనం:

మీమ్ సాకినహ్ ఎటువంటి ఒత్తు లేకుండా ఉంటుంది. ఎడతెరిపి లేకుండా పరిస్తున్నప్పుడు గాని, లేక ఆగిపోయినప్పుడు గాని దీనిపై సుకూన్ స్థిరంగా ఉంటుంది.

రెండు పెదవుల ద్వారా ఉచ్చరించబడే అక్షరాల్లో 'మీమ్' (م) చేరి ఉంది. ఈ కారణంగా మీమ్ సాకినహ్ నిబంధనలన్నింటినీ షఫవియ్యహ్ (పెదాలతో ఉచ్చరించ బడేవి) అని పేర్కొనడం జరిగింది. ఇక్కడ మీమ్ సాకినహ్ కు మూడు నిబంధనలున్నాయి.

1. ఇద్గామ్ షఫవి

మీమ్ సాకినహ్ తర్వాత మరో మీమ్ వచ్చినప్పుడు రెండవ దానితో కలిపి వత్తి పలకటం జరుగుతుంది. రెండు ఒత్తులకు సమానంగా గున్నహ్ ను పలకటం తప్పనిసరి - వాజిబ్. ఆ సందర్భంలో పెదవులు మూయబడి ఉంటాయి. దీన్ని ఇద్గామ్ అల్ ముతమాసిలైన్ - ఒకే తరహా అక్షర కలయిక అంటారు. దీని కొరకు పేజీ 37ను చూడండి.

ఉదా :

ఇద్గామ్ షఫవి ఉన్న చోటును గుర్తించండి.

﴿ فَقَالُوا إِنَّا إِلَيْكُمْ مُّرْسَلُونَ ﴿١٤﴾ ﴾ يس

﴿ الَّذِينَ أَطْعَمَهُمْ مِنْ جُوعٍ وَآمَنَهُمْ مِنْ خَوْفٍ ﴿٤﴾ ﴾ قريش

﴿ فِي قُلُوبِهِمْ مَرَضٌ ﴿١٠﴾ ﴾ البقرة

2. ఇఖ్ఫా షఫవి

ఒకవేళ (م) మీమ్ సాకినహ్ తర్వాత 'బ' అక్షరం వచ్చినట్లైతే 'మీమ్'ను ఇఖ్ఫా చేసి గున్నహ్ తో పలకడం తప్పనిసరి - వాజిబ్. ఈ స్థితిలో పెదాలు కాసంత తెరవబడి ఉండాలి - 'మీమ్' పూర్తి స్థాయి ఉచ్చారణ రాకుండా ఉండడానికి.

ఉదా :

ఇఖ్ఫా షఫవి స్థానాన్ని గుర్తించండి.

[105 : 4] تَرْمِيهِمْ بِحَجَارَةٍ مِنْ سِجِّيلٍ

[100 : 11] إِنَّ رَبَّهُمْ بِهِمْ يَوْمَئِذٍ لَخَبِيرٌ

ఉపాధ్యాయులకు గమనిక :

విద్యార్థులు 'మీమ్ సాకినహ్' స్థానాలన్నింటినీ గుర్తించాలి. ఆపై వాటిని గుండ్రంగా చుట్టాలి. అనక ఉపాధ్యాయులు వాటిని పరిశీలించాలి.

3. ఇజ్హాద్ షఫవి

మీమ్ సాకినహ్ తర్వాత 'బ' లేక 'మీమ్' అక్షరాలు తప్ప వేరితర అక్షరాలు వచ్చినట్లైతే దాని ఆదేశం ఇజ్హాద్ గా ఉంటుంది. అంటే మీమ్ సాకినహ్ ను స్పష్టంగా తర్వాతి అక్షరంతో కలపకుండా, గున్నహ్ లేకుండా పలకాలి. మీమ్ సాకినహ్ తర్వాత 'ఫ' (ف) లేదా 'వావ్' (و) అక్షరాలు వచ్చినప్పుడు ఇజ్హాద్ మరింత స్పష్టంగా ఉండాలి. ఎందుకంటే ఇవి రెండూ 'మీమ్' స్థానానికి దగ్గరగా పలకబడతాయి. 'బ' అక్షరం నుంచి ప్రత్యేకంగా విడదీసి పలకాలి. అలా పలకకపోతే 'ఇజ్హాద్' కు దారి తీస్తుంది.

ఉదా :

ఇజ్హాద్ షఫవి
స్థానాన్ని గుర్తించండి

وَأَرْسَلَ عَلَيْهِمْ طَيْرًا أَبَابِيلَ ﴿٢﴾ الفيل

لَكُمْ دِينُكُمْ وَلِيَ دِينِ ﴿٦﴾ الكافرون

﴿١﴾ الشرح

﴿٦﴾ الضحى

﴿٤﴾ الليل

﴿٨﴾ البلد

﴿٦﴾ التين

﴿٥﴾ الفيل

﴿٥﴾ الماعون

﴿٥٠﴾ المدثر

﴿٢﴾ نوح

﴿٨﴾ الملك

﴿٤٠﴾ الطور

మీమ్ సాకినహా నిబంధనలు

నిబంధన పేరు	ఇద్గామ్ షఫవి	ఇఖ్ఫా షఫవి	ఇజ్హాకీ షఫవి
నిర్వచనం	<p>ఒక షస్తువును మరో షస్తువులో మమేకం చేయడం. - మీమ్ సాకినహా తర్వాత మరో మీమ్ తో దీన్ని కలపడం జరుగుతుంది. రెండవ మీమ్ పై షద్హా వస్తుంది. దీన్నే 'ఇద్గామ్ ముతమానీలైన్' అని కూడా అంటారు.</p>	<p>దాచటం - ఒకవేళ 'బ' అక్షరం మీమ్ సాకినహా తరువాత వస్తే మీమ్ ను గుస్సాతోపాటు ఇఖ్ఫా చేయడం జరుగుతుంది.</p>	<p>స్పష్టత: మీమ్ ను గుస్సా లేకుండా స్పష్టంగా పలకడం.</p>
అక్షరాలు	م	ب	<p>'బ' మరియు 'మీమ్' అక్షరం తప్ప అన్నీ అరబీ అక్షరాలు.</p>
ఉదాహరణలు	<p>فَقَالُوا إِنَّا إِلَيْكُمْ مُّرْسَلُونَ فِي قُلُوبِهِمْ مَرَضٌ</p>	<p>تَرْمِيهِمْ بِحِجَارَةٍ مِّن سِجِّيلٍ إِنَّ رَحْمَةَ اللَّهِ لَظَهِيْرٌ</p>	<p>عليهم طيرا لكم دينكم</p>

అభ్యాసాలు 6

1. రంగులు అద్దండి.

ఇఖ్ఫా పఠవీ కొరకు ఎర్ర రంగు
ఇద్గామ్ పఠవీ కొరకు నీలి రంగు
ఇజ్హార్ పఠవీ కొరకు ఆకు పచ్చని రంగు.



2. క్రింద పేర్కొన్న వాటి కొరకు ఖుర్ఆన్ నుంచి ఉదాహరణలు ఇవ్వండి.

- 1) ఇఖ్ఫా పఠవి
- 2) ఇజ్హార్ పఠవి
- 3) ఇద్గామ్ పఠవి

3. సరయిన అర్థం ముందు తజ్వీద్ ఆదేశాన్ని సూచించే అంకెను పెట్టండి

- 1) ఇజ్హాఫ్ () ఎలాంటి ఒత్తులు లేని మీమ్.
- 2) ఇద్గామ్ () నాసిక మధ్య నుండి వెలువడే శబ్దం.
- 3) ఇఖ్లాబ్ () ఎలాంటి ఒత్తులు లేని నూన్.
- 4) ఇఖ్ఫా () మార్పు చెందటం
- 5) అత్ తన్వీన్ () దాచటం లేక మరుగు పర్చడం.
- 6) నూన్ సాకినహ్ () ఈ నూన్ ఉచ్చరించబడుతుంది కాని, వ్రాయబడదు.
- 7) మీమ్ సాకినహ్ () స్పష్టత
- 8) అల్ గున్నహ్ () కలపటం

4. సరియైన జవాబును ఎన్నుకోండి.

- 1) ఇఖ్ఫా షఫవీ అక్షరాలు ఇవి (ن - م - ب)
- 2) ఇజ్హాఫ్ అక్షరాలు ఇవి (الباء - أ ه ح غ خ - فرمن لب)
- 3) ఇద్గామ్ షఫవీ అక్షరాలు ఇవి (م - ف - ب)
- 4) ఒక పదంలో ఇద్గామ్ కు చెందిన అన్ని అక్షరాలుంటాయి
(صف ذا ثنا - لن عمر - يرملون)
- 5) ఇఖ్లాబ్ అక్షరం ఇది (ر - ب - ح)
- 6) ఇఖ్ఫా అక్షరాల సంఖ్య ఇది (12 - 15 - 7)

5. జతపరచండి:

ఇబ్లాబ్, ఇద్గామ్, ఇఖ్ఖా

غنة
గున్నహ్

-1 ﴿ وَنَفْسٍ وَمَا سَوَّاهَا ﴿٧﴾ الشَّمْسِ ﴾

ميم و غنة
మీమ్ మరియు గున్నహ్

-2 ﴿ وَقَدَّحَابَ مَن دَسَّاهَا ﴿١٠﴾ الشَّمْسِ ﴾

غنة و شدة
గున్నహ్ మరియు షద్దహ్

-3 ﴿ إِذِ انْبَعَثَ أَشْقَاهَا ﴿١٣﴾ الشَّمْسِ ﴾

ఉపాధ్యాయులకు సూచన:

నూన్ మరియు తన్వీన్ల స్థానాలను ఇఖ్లాబ్, ఇఖ్ఫా మరియు ఇద్గామ్లు అక్రమించేటప్పుడు చోటు చేసుకునే స్థితిని విద్యార్థులు గమనించాలి.

ఇద్గామ్లో వివిధ రకాలు

- 1) ఇద్గామ్ ముతమాసిలైన్ - ఒకే రకంగా ఉండే రెండక్షరాల కలయిక. (إدغام المتماثلين)
- 2) ఇద్గామ్ ముతజానిసైన్ - ఉచ్చారణలో ఒకే స్థానం కలిగి ఉన్న అక్షరాల కలయిక. (إدغام المتجانسين)
- 3) ఇద్గామ్ ముతఖారిబైన్ - ఉచ్చారణలో దగ్గర స్థానం కలిగి ఉన్న అక్షరాల కలయిక. (إدغام المتقاربين)

1) ఇద్గామ్ ముతమాసిలైన్

ఒకే పోలిక గల రెండు అక్షరాలు కలిసినప్పుడు, మొదటి అక్షరం ఒత్తు రహితంగా ఉండి, తర్వాతి అక్షరం ఒత్తు సహితంగా ఉన్నట్లయితే (ఒక పదంలోనయినా, రెండు పదాలలోనయినా) రెండింటి కలపడం తప్పనిసరవుతుంది. తర్వాతి అక్షరం మీద షద్దహ్ (ۛ) పెట్టబడుతుంది.

ఉదాహరణలు:

اضرب بعصاك ﴿ وَإِذِ اسْتَسْقَىٰ مُوسَىٰ لِقَوْمِهِ فَقُلْنَا اضْرِبْ بِعَصَاكَ الْحَجَرَ ﴿۱۰﴾ البقرة

وقد دخلوا ﴿ وَإِذَا جَاءُوكُمْ قَالُوا آمَنَّا وَقَدْ دَخَلُوا بِالْكَفْرِ وَهُمْ قَدْ خَرَجُوا بِهِ ﴿۱۱﴾ المائدة

فلا يسرف في القتل ﴿ وَمَنْ قُتِلَ مَظْلُومًا فَقَدْ جَعَلْنَا لَوْلِيَّهِ سُلْطٰنًا فَلَا يَسْرِفُ فِي الْقَتْلِ ﴿۲۳﴾ الإسراء

يدرككم الموت ﴿ أَيِنَّمَا تَكُونُوا يُدْرِكُكُمُ الْمَوْتُ وَلَوْ كُنْتُمْ فِي بُرُوجٍ مُّسَيَّدَةٍ ﴿۷۸﴾ النساء

من نعمة ﴿ وَمَا لِأَحَدٍ عِنْدَهُ مِنْ نِعْمَةٍ تُجْزَىٰ ﴿۱۹﴾ الليل

اذهب بكتابي ﴿ أَذْهَبَ بَكِتَابِي هٰذَا فَأَلْفَهٗ إِلَيْهِمْ ثُمَّ تَوَلَّىٰ عَنْهُمْ فَانظَرْ مَاذَا يَرْجِعُونَ ﴿۲۸﴾ النمل

فمن نكت ﴿ فَمَنْ نَكَثَ فَإِنَّمَا يَنْكُثُ عَلَىٰ نَفْسِهِ ﴿۱۰﴾ الفتح

من نبي ﴿ وَكَمْ أَرْسَلْنَا مِنْ نَبِيٍِّّ فِي الْأَوَّلِينَ ﴿۶﴾ الزخرف

لهم ما يشاءون ﴿ لَهُمْ مَا يَشَاءُونَ عِنْدَ رَبِّهِمْ ذٰلِكَ جَزَاءُ الْمُحْسِنِينَ ﴿۳۴﴾ الزمر

(ఇద్గామ్ ముతమాసిలైన్‌ను గుర్తించండి)

రెండు సూన్లు, రెండు మీమ్లు వచ్చినప్పుడు గున్నహ్ తప్పనిసరి అవుతుందన్న విషయం గతంలో నూన్ మరియు మీమ్ సాకినాల భాగంలో పేర్కొనడం జరిగింది. వెనుకటి పుట 17 ను పరిశీలించండి.

2) ఇద్గామ్ ముతజానిసైన్ -ఉచ్చారణలో ఒకే స్థానం కలిగి ఉన్న అక్షరాల కలయిక.

రెండు అక్షరాలు ఒకే స్థానం నుండి వెలువడినప్పటికీ దేని ఉచ్చారణ దానిదయి ఉంటుంది. మొదటి అక్షరం ఒత్తు లేనిది గానూ, తర్వాతి అక్షరం ఒత్తు గలదిగాను ఉన్న పక్షంలో మొదటి అక్షరాన్ని తర్వాతి అక్షరంతో కలిపి తర్వాతి అక్షరంపై షద్దహ్ పెట్టడం జరుగుతుంది.

(ذ) అక్షరం (ظ) అక్షరంలా రూపాంతరం చెందడం. ఇది ఖుర్ఆన్‌లో రెండు చోట్ల వచ్చింది

﴿ وَإِذْ ظَلَمُوا ﴾ وَلَوْ أَنَّهُمْ إِذْ ظَلَمُوا أَنفُسَهُمْ جَاءُوكَ فَاسْتَغْفَرُوا اللَّهَ ﴿٦٤﴾ النساء

﴿ وَإِذْ ظَلَمْتُمْ ﴾ وَلَنْ يَنْفَعَكُمْ الْيَوْمَ إِذْ ظَلَمْتُمْ أَنكُمُ فِي الْعَذَابِ مُشْتَرِكُونَ ﴿٣٩﴾ الزخرف

‘త’ - (ت) అక్షరం (د) - దాల్‌లా రూపాంతరం చెందడం. ఇది ఖుర్ఆన్‌లో రెండు చోట్ల వచ్చింది.

﴿ فَلَمَّا أَثْقَلتْ ﴾ دَعُوا اللَّهَ رَبِّهِمَا ﴿١٨٩﴾ الأعراف

﴿ قَالَ قَدْ أُجِيبَتْ ﴾ دَعْوَتُكُمَا ﴿٨٩﴾ يونس

దాల్‌(د) అక్షరం ‘త’ (ت) లా రూపాంతరం చెందడం. ఇది ఖుర్ఆన్‌లో అనేక చోట్ల వస్తుంది.

﴿ وَلَا أَنَا عَابِدٌ ﴾ مَا عَبَدْتُمْ ﴿٤﴾ الكافرون

﴿ وَمَهَّدتُّ ﴾ لَهُ، تَمْهِيدًا ﴿١٤﴾ المدثر

త (ت) అక్షరం ‘తావ్’ (ط) లా రూపాంతరం చెందడం. ఇది కూడా ఖుర్ఆన్‌లో రెండు సార్లు వచ్చింది.

﴿ فَأَمَنَت ﴾ طَائِفَةٌ مِنْ بَنِي إِسْرَائِيلَ وَكَفَرَتْ طَائِفَةٌ ﴿١٤﴾ الصّٰف

(ఇద్గామ్ ముతజానిసైన్‌ను గుర్తించండి)

(ط) అక్షరం (ت) లా రూపాంతరం చెందడం. ఇది ఖుర్ఆన్‌లో నాలుగు సార్లు వస్తుంది.

على ما فرطت في جنب الله ﴿ أَنْ تَقُولَ نَفْسٌ بِحَسْرَتٍ عَلَى مَا فَرَّطْتُ فِي جَنْبِ اللَّهِ وَإِن كُنتَ لَمِنَ
السَّخِرِينَ ﴿٥٦﴾ الزمر

فقال أحطت بما ﴿ قَالَ كَبِيرُهُمْ أَلَمْ تَعْلَمُوا أَنَّ أَبَاكُمْ قَدَ أَخَذَ عَلَيْكُمْ مَوْثِقًا مِنَ اللَّهِ وَمِن قَبْلُ مَا فَرَّطْتُمْ فِي
يُوسُفَ ﴿٨٠﴾ يوسف

ما فرطتم في يوسف ﴿ فَمَكَتَ عَيْرَ بَعِيدٍ فَقَالَ أَحَطْتُ بِمَا لَمْ نَحُطْ بِهِءِ وَجِئْتُكَ مِن سَبَإٍ بِنَبَأٍ يَقِينٍ
النمل ﴿٢٢﴾

لئن بسطت إلي يدك ﴿ لئن بسطت إلي يدك لئنقناني ما أنا بآسيطٍ يدي إليك ﴿٢٨﴾ المائدة

ఈ స్థితిలో ఇతర అక్షరాల్లా కాకుండా ఇద్‌గామ్ అసంపూర్ణంగా ఉంటుంది, కారణం (ط) అక్షరానికి గల ప్రత్యేక లక్షణం 'ఇత్‌బాఖ్' అలానే మిగిలి ఉండటం.

(ب) అక్షరం (م) మీమ్ గా రూపాంతరం చెందడం. ఖుర్ఆన్‌లో ఇది ఒకేసారి వస్తుంది.

يا بني اركب معنا ﴿ يَبْنَىٰ أَرْكَبَ مَعَنَا وَلَا تَكُن مَعَ الْكَافِرِينَ ﴿٤٢﴾ هود

(ث) అక్షరం (ذ) గా రూపాంతరం చెందడం. ఇది ఖుర్ఆన్‌లో ఒకేసారి వస్తుంది.

أو تتركه يلهث ذلك مثل القوم ﴿ فَمَثَلُهُ كَمَثَلِ الْكَلْبِ إِن تَحْمِلْ عَلَيْهِ يَلْهَثَ أَوْ تَتْرُكُهُ
يَلْهَثُ ذَٰلِكَ مَثَلُ الْقَوْمِ الَّذِينَ كَذَّبُوا بِآيَاتِنَا ﴿١٧٦﴾ الأعراف

ب	ث	ذ	ط	د	ت
↓	↓	↓	↓	↓	↓
م	ذ	ظ	ت	ت	د ط

3) ఇద్గామ్ ముతఖారిబైన్ - ఉచ్చారణలో దగ్గర స్థానం కలిగి ఉన్న అక్షరాల కలయిక.

ఉచ్చారణలో దగ్గర స్థానం కలిగి ఉన్న రెండు అక్షరాలు, లక్షణ పరంగా కూడా కాసంత దగ్గర పోలిక కలిగి ఉంటాయి. మొదటి అక్షరం ఒత్తు రహితంగానూ, తర్వాతి అక్షరం ఒత్తు సహితంగా ఉండి ఇద్గామ్ అదేసాన్ని కలిగి ఉంటుంది.

(ఇద్గామ్ ముతఖారిబైన్ గుర్తించండి)

'లామ్' (ل) అక్షరం (ر) 'ర' గా రూపాంతరం చెందడం. ఇది ఖుర్ఆన్ లో రెండు సార్లు వచ్చింది.

بَل رَفَعَهُ اللَّهُ إِلَيْهِ ﴿١٥٨﴾ النساء

وَقُل رَّبِّ أَنْزَلْنِي مَنزِلًا ﴿٢٩﴾ المؤمنون

'ఖాఫ్' (ق) అక్షరం (ك) 'కాఫ్' గా రూపాంతరం చెందడం. ఇది ఖుర్ఆన్ లో ఒకేసారి వచ్చింది.

أَلَمْ نَخْلُقْكُمْ مِنْ مَاءٍ مَهِينٍ ﴿٢٠﴾ المرسلات

ముఖ్యమయినది: ఇద్గామ్ వచ్చిన అన్ని సమయాల్లోనూ రెండు అక్షరాల్లో మొదటిది ఒత్తు లేకుండా, రెండవది ఒత్తు కలిగి షద్దహ్ పెట్టబడి ఉంటుంది.

అభ్యాసాలు 7

1. క్రింద ఇవ్వబడిన ఆయతులలో ఉన్న ఇద్దామ్లను రంగులో ఇవ్వబడ్డ రకాలతో జత పర్చండి.

1) ముతజానిసైన్
المتجانسين

2) ముతఖారిబైన్
المتقاربین

3) ముతమాసికైన్
المتماثلین

- () 1- ﴿أَلَمْ نَخْلُقْكُمْ مِنْ مَّاءٍ مَهِينٍ ﴿٦٠﴾﴾ المرسلات
- () 2- ﴿بَلْ رَفَعَهُ اللَّهُ إِلَيْهِ وَكَانَ اللَّهُ عَزِيزًا حَكِيمًا ﴿١٥٨﴾﴾ النساء
- () 3- ﴿يَنْبَغِي أَرْكَبَ مَعَنَا وَلَا تَكُنْ مَعَ الْكَافِرِينَ ﴿٤٢﴾﴾ هود
- () 4- ﴿وَلَا أَنَا عَابِدٌ مَّا عَبَدْتُمْ ﴿٤﴾﴾ الكافرون
- () 5- ﴿وَقُلْ رَبِّ أَنْزِلْنِي مُنْزَلًا مُبَارَكًا وَأَنْتَ خَيْرُ الْمُنْزِلِينَ ﴿٢٩﴾﴾ المؤمنون
- () 6- ﴿وَمَهَّدْتُ لَهُ تَمْهِيدًا ﴿١٤﴾﴾ المدثر
- () 7- ﴿أَيَّمَا تَكُونُوا يَدْرِكَكُمُ الْمَوْتُ وَلَوْ كُنْتُمْ فِي بُرُوجٍ مُشِيدَةٍ ﴿٧٨﴾﴾ النساء
- () 8- ﴿فَمَثَلُهُ كَمَثَلِ الْكَلْبِ إِنْ تَحِمَلَ عَلَيْهِ يَلْهَثَ أَوْ تَرَكَهُ يَلْهَثَ ذَلِكَ مَثَلُ الْقَوْمِ الَّذِينَ كَذَّبُوا بِآيَاتِنَا ﴿١٧٦﴾﴾ الأعراف
- () 9- ﴿وَإِذَا جَاءُوكُمْ قَالُوا آمَنَّا وَقَدْ دَخَلُوا بِالْكَفْرِ وَهُمْ قَدْ خَرَجُوا بِهِ ﴿٦١﴾﴾ المائدة
- () 10- ﴿فَقَالُوا إِنَّا إِلَيْكُمْ مُرْسَلُونَ ﴿١٤﴾﴾ يس
- () 11- ﴿وَمَنْ قُتِلَ مَظْلُومًا فَقَدْ جَعَلْنَا لَوْلِيَّهِ سُلْطٰنًا فَلَا يُسْرِفُ فِي الْقَتْلِ ﴿٣٣﴾﴾ الإسراء

2. క్రింద పేర్కొన్నవాటికి ఖుర్ఆన్ నుంచి ఉదాహరణలు ఇవ్వండి.

1) ఇద్గామ్ ముతజానిసైన్

2) ఇద్గామ్ ముతఖారిబైన్

3) ఇద్గామ్ ముతమాసిలైన్

3. జోడించండి:

క్రమ సం.	(ఎ)	(బి)
1	తజ్వీద్ నిబంధన ఇద్గామ్ ముతజానిసైన్	ఒకే పోలిక గల రెండు అక్షరాలు - అవి ఒకదాని పిదప మరొకటి వస్తాయి. మొదటిది ఒత్తు లేకుండా ఉంటుంది. (సాకిన్)
2	తజ్వీద్ నిబంధన ఇద్గామ్ ముతమాసిలైన్	రెండక్షరాలు ఒకే స్థానం నుంచి ఉచ్చరించబడినా లక్షణంలో తేడా ఉంటుంది. మొదటిది ఒత్తు లేకుండా ఉంటుంది. (సాకిన్)
3	తజ్వీద్ నిబంధన ఇద్గామ్ ముతఖారిబైన్	ఉచ్చారణలో ఒకటి మరొకదానికి దగ్గర ఉండి, లక్షణంలో ఒకంత దగ్గరగా ఉంటుంది. మొదటిది ఒత్తు లేకుండా ఉంటుంది. (సాకిన్)

లామ్ షమ్మియ్యూహ్తో ఉన్న ఇద్గామ్ మరియు లామ్ ఖమరియ్యూహ్తో ఉండే ఇజ్హాబ్

إدغام اللام الشمسية وإظهار اللام القمرية

అరబీ భాషలో అనిశ్చిత పదం (ఇన్ డిఫినిట్ ఆర్టికల్) నామ వాచకం చివర్లో తన్వీన్ ద్వారా పలకబడుతుంది. నిశ్చిత పదం (డిఫినిట్ ఆర్టికల్) నామ వాచకానికి ముందు వచ్చే దానితో అది 'అల్' (ال) గా వస్తుంది.

వ్రాయబడినప్పుడు 'అల్' మారదు. దాని ఉచ్చారణ తరువాత వచ్చే అక్షరాన్ని బట్టి ఉంటుంది. ఇది ఇద్గామ్, ఇజ్హాబ్ నిబంధన ప్రకారం ఉంటుంది.

లామ్ ఉచ్చారణలో సమీప స్థానం గల అక్షరం ముందు వచ్చి, లక్షణంలో సయితం దగ్గర పోలిక గలదయి ఉన్న పక్షంలో ఆ అక్షరంతో లామ్ను కలపడం జరుగుతుంది. దాన్ని ఇద్గామ్ షమ్మీ అంటారు.

ఈ స్థితి కలిగిన అక్షరాలు 14. వీటిని షమ్మీ అక్షరాలు అంటారు. కారణం వాటి స్థితి షీన్ అక్షరం స్థితితో ఉంటుంది దానికి ముందు అల్ వచ్చినప్పుడు. **الشمس** పదంలో లాగన్న మాట. ఈ అక్షరాలను మినహాయించి లామ్ మరేతర అక్షరాల ముందు వచ్చినా దాన్ని ఖమరియ్యూహ్గా వ్యవహరిస్తారు, దాని ఆదేశం ఇజ్హాబ్గా ఉంటుంది.

ఈ స్థితిలో లామ్ తర్వాత వచ్చే అక్షరాలు ఉచ్చారణ స్థానంలో దానికన్నా దూరంగా ఉంటాయి. ఈ కారణంగా వాటి ముందు లామ్ను సులభంగా పలికే సౌకర్యం ఉంటుంది. అవి 14 అక్షరాలు. వీటిని ఖమరియ్యూహ్ అక్షరాలు అంటారు. కారణం అల్ ఖమర్ **القمر** పదంలోని ఖామ్తో దగ్గర పోలిక కలిగి ఉండటం.

أ ب ت ث ج ح خ د ذ ر ز س ش ص ض ط ظ
ع غ ف ق ك ل م ن ه و ي

ఉదాహరణ:

﴿ وَلَا يَحُضُّ عَلَىٰ طَعَامِ الْمِسْكِينِ ﴿٣﴾ ﴾ الماعون

﴿ نَارُ اللَّهِ الْمَوْقَدَةُ ﴿٦﴾ ﴾ الهمزة

﴿ أَلْهَنَكُمْ التَّكَاثُرُ ﴿١﴾ ﴾ التكاثر

﴿ وَاللَّيْنِ وَالزَّيْتُونَ ﴿١﴾ ﴾ التين

﴿ قُلْ أَعُوذُ بِرَبِّ النَّاسِ ﴿١﴾ ﴾ الناس

(లామ్ షమ్మియ్యూహ్, లామ్ ఖమరియ్యూహ్ స్థానాలను గుర్తించండి)

అభ్యాసాలు 8

1. 'లామ్' నిబంధనల ప్రకారం క్రింద పదాలను పట్టికలో కూర్చండి.

الصمد - الوسواس - الناس - الخناس - النفاثات - الجنة - الضحى - الكوثر
- البلد - الشمس - الليل - الأولى - القمر

లామ్ ఖమరియ్యహ్ (لام القمرية)	లామ్ షమ్మియ్యహ్ (لام الشمسية)

2. క్రింద ఇవ్వబడిన సూరాలను పారాయణం చేసిన తర్వాత ప్రతి 'లామ్ తారీఫ్' క్రింద గీత గీయండి. అనక ఆయా పదాలను వ్రాసి, ఆపై లామ్ కి సంబంధించిన నిబంధనను పేర్కొనండి.

بِسْمِ اللَّهِ الرَّحْمَنِ الرَّحِيمِ
 إِنَّا أَعْطَيْنَكَ الْكَوْثَرَ ﴿١﴾ فَصَلِّ لِرَبِّكَ وَأَنْحَرِ ﴿٢﴾
 إِنَّ شَانِئَكَ هُوَ الْأَبْتَرُ ﴿٣﴾

..... పదంలో లామ్.....గా పిలవబడుతుంది. దాని నిబంధన.....

..... పదంలో లామ్.....గా పిలవబడుతుంది. దాని నిబంధన.....

بِسْمِ اللَّهِ الرَّحْمَنِ الرَّحِيمِ
 لِأَيْلَافِ فَرَيْشٍ ﴿١﴾ إِيْلَفِهِمْ رِحْلَةَ الشِّتَاءِ وَالصَّيْفِ
 ﴿٢﴾ فَلْيَعْبُدُوا رَبَّ هَذَا الْبَيْتِ ﴿٣﴾ الَّذِي أَطْعَمَهُمْ
 مِنْ جُوعٍ وَءَامَنَهُمْ مِنْ خَوْفٍ ﴿٤﴾

..... పదంలో లామ్.....గా పిలవబడుతుంది. దాని నిబంధన.....

..... పదంలో లామ్.....గా పిలవబడుతుంది. దాని నిబంధన.....

..... పదంలో లామ్.....గా పిలవబడుతుంది. దాని నిబంధన.....

..... పదంలో లామ్.....గా పిలవబడుతుంది. దాని నిబంధన.....

3. క్రింద ఇవ్వబడిన వాటికి ఖుర్ఆన్ నుంచి కొన్ని ఉదాహరణలివ్వండి.

1) ఇద్గామ్ లామ్ షమ్మియ్యహ్:

2) ఇజ్హోర్ లామ్ ఖమరియ్యహ్:

4. లామ్ తారీఫ్తోపాటు ఖామ్ నిబంధనను పోలి ఉన్న అక్షరాలను గుర్తించి చుట్టండి మరియు లామ్ తారీఫ్తో పాటు షీన్ నిబంధనను పోలి ఉన్న అక్షరం క్రింద గీత గీయండి.



అల్ మద్ (బీర్షం)

భాషా పరమయిన అర్థం: పొడిగింపు లేక అధికం

పారభాషిక నిర్వచనం: మద్ అక్షర శబ్దాన్ని పొడిగించి పలకడం. తద్వారా పదం స్పష్టంగా పలుకబడటంతోపాటు ఖచ్చితమయిన నిబంధన గలదయి ఉంటుంది.

‘మద్’ అక్షరాలు మూడు రకాలు:

1. అలిఫ్: అలిఫ్ సాకినహ్ కన్నా ముందు ఫత్వా వచ్చినప్పుడు (جَا) దాన్ని ‘మద్’ బిల్ అలిఫ్- అలిఫ్ తో కూడిన మద్ అంటారు.

2. వావ్: వావ్ సాకినహ్ కన్నా ముందు దమ్మహ్ వచ్చినప్పుడు (جُو) దాన్ని మద్ బిల్ వావ్ - వావ్ తో కూడిన మద్ అంటారు.

3. యా: యా సాకినహ్ ముందు కస్రహ్ వచ్చినప్పుడు (جِي) దాన్ని మద్ బిల్ యా - యా తో కూడిన మద్ అంటారు.

‘మద్’ అక్షరాలు క్రింది ప్రతి పదంలో కనబడతాయి.

(أُوتِينَا) (نُوحِيهَا) (أُودِينَا)

నీలి రంగు - మద్ బిల్ వావ్

ఎర్ర రంగు - మద్ బిల్ యా

ఆకుపచ్చ రంగు - మద్ బిల్ అలిఫ్

‘మద్’ రెండు విధాలుగా విభజించబడింది.

1) మద్ అనెలీ తబీయి - సహజసిద్ధమైన అసలు ‘మద్’

2) మద్ ఫర్యీ - పాక్షికంగా (తాత్కాలికంగా) వచ్చే ‘మద్’

ఉపాధ్యాయులకు గమనిక :

పుస్తకం చివర్లో ఇవ్వబడిన సూరాలలో విద్యార్థులు ‘మద్’ అక్షరాలను గుర్తించి ఉపాధ్యాయులకు చూపించి సరి చేసుకోవాలి.

మద్ అస్లీ తబీయి నిబంధనలు

దీన్ని సహజసిద్ధమైన అస్లీ 'మద్' అని ఎందుకంటారంటే, ఇది అన్ని మద్లకు మూలం గనక. దీన్ని ఎక్కువ చేయటం లేక తక్కువ చేయటం జరగదు.

సహజ మూల 'మద్' (అల్ మద్ తబీయా లేదా మద్ అల్ అస్లీ)కి కారణం మద్ అక్షరాలు (ا، و، ي) అయితే వాటి తర్వాత హమ్జుగానీ, సుకూన్గానీ రాకూడదు.

ఉదాహరణ:

بِسْمِ اللَّهِ الرَّحْمَنِ الرَّحِيمِ

ఈ రకమైన 'మద్' ఎంత సుబీర్లుగా ఉంటుంది?

ఇది రెండు ఒత్తుల నివిడికి సమానం.

ఇక్కడ సహజ మూల 'మద్'తో అనుబంధమయిన మూడు రకాల 'మద్'లున్నాయి. వాటి నివిడి కూడా రెండు ఒత్తులకు సమాన మయినదే.

1) మద్ బదల్ - మార్చబడే 'మద్': దీని నివిడి రెండు ఒత్తులకు సమానం. దీన్ని మద్ బదల్ అని ఎందుకంటా రంటే, హమ్జు హమ్జు మద్ అక్షరంతో మార్చ బడుతుంది గనక. ఈ స్థితిలో హమ్జు హమ్జు మద్ అక్షరానికన్నా ముందు వస్తుంది.

ఉదాహరణలు:

﴿ءَامَنَ الرَّسُولُ بِمَا أُنزِلَ إِلَيْهِ مِنْ رَبِّهِ وَالْمُؤْمِنُونَ﴾ البقرة - ءامن

﴿أُولَئِكَ كَتَبَ فِي قُلُوبِهِمُ الْإِيمَانَ وَأَيَّدَهُمْ بِرُوحٍ مِنْهُ﴾ المجادلة - إيمان

﴿فَأَمَّا مَنْ أُوْتِيَ كِتَابَهُ بِيَمِينِهِ، فَقُولُ هَؤُلَاءِ أَقْرَبُ وَأَكْنَبُ﴾ الحاقة - أوتي

2) మద్ ఇవజ్: దీని నివిడి రెండు ఒత్తులకు సమానం.

దీన్ని మద్ ఇవజ్ అని ఎందుకంటారంటే, వఖ్ఫ్ స్థితిలో ఈ మద్ తస్వీన్కి బదులుగా వస్తుంది.

ఉదాహరణలు:

﴿وَرَأَيْتَ النَّاسَ يَدْخُلُونَ فِي دِينِ اللَّهِ أَفْوَاجًا﴾ النصر - أفواجاً أفواجا

﴿ذَلِكَ الْكِتَابُ لَا رَيْبَ فِيهِ هُدًى لِلْمُتَّقِينَ﴾ البقرة - هدى هدا

3. మధ్య సిలవ్ సుగ్రా- మైనర్ అనుబంధ 'మద్': దీని నివిడి రెండు ఒత్తులకు సమానం

(హ) అక్షరం పదం చివర్లో వచ్చి అక్కడ లేని మూడో వ్యక్తికి సంబంధించిన విభక్తి ప్రత్యయం (జమీర్ గాయిబ్) అయి ఉంటుంది.

ఉదాహరణ:

﴿ أَلَمْ نَجْعَلْ لَهُ عَيْنَيْنِ ﴿٨﴾ الْبَلَدِ - لَهُ وَ لهُ ۞ ﴾

﴿ وَكَانَ لَهُ ثَمْرٌ فَقَالَ لِصَاحِبِهِ وَهُوَ يُحَاوِرُهُ أَنَا أَكْثَرُ مِنْكَ مَالًا وَأَعَزُّ نَفَرًا ﴿٣٤﴾ ﴾
الكهف - يحاوره و يحاورهو

﴿ اللَّهُ لَطِيفٌ بِعِبَادِهِ ۖ يَرْزُقُ مَنْ يَشَاءُ ﴿١٩﴾ الشورى - بعباده ي بعبادهي ۞ ﴾

ఈ మద్ క్రింద ఇవ్వబడిన షరతులు ఉన్న పక్షంలో పలుకబడుతుంది.

(1) (హ) ముందు సుకూన్ లేదా మద్ రాకూడదు.

(2) 'హమ్జు' పిదప (హ) రాని పక్షంలో.

అభ్యాసాలు 9

1. ఆయత్లను మద్ రకాలను బట్టి జతపర్చండి.

మద్ ఇవజ్
مد عوض

-1 ﴿ وَرَأَىٰ مَبْثُوثَةً ۝١٦﴾ الغاشية

-2 ﴿ تَسْقَىٰ مِنْ عَيْنٍ آٰنِيَةٍ ۝٥﴾ الغاشية

మద్ సిలహ్ సుగ్రా
مد صلة

-3 ﴿ هَلْ أَتَاكَ حَدِيثُ الْغَاشِيَةِ ۝١﴾ الغاشية

-4 ﴿ بَلَىٰ إِنَّ رَبَّهُ كَانَ بِهِ بَصِيرًا ۝١٥﴾ الانشقاق

మద్ బదల్
مد بدل

-5 ﴿ وَالْعَادِيَاتِ ضَبْحًا ۝١﴾ العاديات

-6 ﴿ وَإِنَّهُ عَلَىٰ ذَٰلِكَ لَشَهِيدٌ ۝٧﴾ العاديات

మద్ అన్లీ తబీయి
مد طبيعي

-7 ﴿ أَنْ رَأَاهُ اسْتَعْتَبَ ۝٧﴾ العلق

2. క్రింద ఇవ్వబడిన వాటికి ఖుర్ఆన్ నుంచి కొన్ని ఉదాహరణలివ్వండి.

1) మద్ తబీయి:

.....

2) మద్ ఇవజ్:

.....

౩) మద్ సిలహ్ సుగ్రా:

.....

4) మద్ బదల్ :

.....

మద్ ఫర్యా - పాక్షికంగా వచ్చే మద్

నిర్వచనం: దీని నివిడి మద్ తబీయికన్నా అధికంగా ఉంటుంది. కారణం, హమ్జా మరియు సుకూన్.

1. హమ్జా వలన వచ్చే మద్

మద్ ముత్తసిల్ (అంటే కలిసి ఉండే మద్)		
1.	మద్ ముత్తసిల్	ఒకే పదంలో మద్ తరువాత హమ్జహ్ వచ్చినప్పుడు ఈ మద్ వస్తుంది.
	మద్ నివిడి	4 లేక 5 హరకాత్లు
	ఉదాహరణలు	طَائِفَةٌ - عَائِلًا - خَطِيئَةٌ - جَزَاءً
మద్ మున్ఫసిల్ విడిగా ఉండే మద్		
2.	మద్ మున్ఫసిల్	మొదటి పదంలో చివరగా వస్తుంది. ఆపై తదుపరి పదంలోని మొదటి అక్షరం హమ్జహ్ అయి ఉంటుంది.
	మద్ నివిడి	2, 4 లేదా 5 హరకాత్లు
	ఉదా :	يَأْتِي النَّاسُ - فِي أَنْفُسِهِمْ
మద్ సిలా కుబ్రా		
3.	మద్ సిలా కుబ్రా	(هـ) అక్షరం పులింగం తృతీయావిభక్తి పదానికి చివర్లో వస్తుంది. తరువాత పదం హమ్జహ్ తో మొదలవుతుంది.
	మద్ నివిడి	2, 4 లేదా 5 హరకాత్లు
	ఉదా :	وَتَأْتِي أَحَدٌ - يُوَدِّعُ إِلَيْكَ

ముత్తసిల్ మద్ను గుర్తించండి.

మద్ మున్ఫసిల్ ఉన్న చోటును గుర్తించండి.

(మద్ సిలాహ్ కుబ్రా ఉన్న స్థానాన్ని గుర్తించండి.

ఉపాధ్యాయులకు గమనిక :

విద్యార్థులు ఈ 'మద్'ను బాగా అభ్యాసం చేయాలి.

అభ్యాసాలు 10

హమ్జహతో వచ్చే మద్ రకంతో క్రింది ఖాళీలను పూరించండి.

1) وَمَا يُكذِّبُ بِهِ إِلَّا كُلُّ مُعْتَدٍ أَثِيمٍ ﴿١٢﴾ المطففين

ఈ ఆయత్లో మద్ నిబంధన ఈ పదంలో ఎందుకంటే

2) بَلَىٰ إِنَّ رَبَّهُ كَانَ بِهِ بَصِيرًا ﴿١٥﴾ الانشقاق

ఈ ఆయత్లో మద్ నిబంధన ఈ పదంలో ఎందుకంటే

3) أَخْرَجَ مِنْهَا مَاءَهَا وَمَرْعَاهَا ﴿٣١﴾ النازعات

ఈ ఆయత్లో మద్ నిబంధన ఈ పదంలో ఎందుకంటే

4) فَقُلْ هَلْ لَكَ إِلَٰهٌ إِلَّا أَنَا تَرَكَىٰ ﴿١٨﴾ النازعات

ఈ ఆయత్లో మద్ నిబంధన ఈ పదంలో ఎందుకంటే

5) وَأَمَّا مَنْ جَاءَكَ يَسْعَىٰ ﴿٨﴾ عبس

ఈ ఆయత్లో మద్ నిబంధన ఈ పదంలో ఎందుకంటే

6) أَيْحْسَبُ أَنَّ لَمْ يَرَوْهُ أَحَدًا ﴿٧﴾ البلد

ఈ ఆయత్లో మద్ నిబంధన ఈ పదంలో ఎందుకంటే

2. సుకూన్ వలన ఏర్పడే మద్

మద్ లాజిమ్ - తప్పనిసరి మద్: అది నాలుగు విధాలుగా విభజించబడింది.

1. మద్ లాజిమ్ కలిమీ - తప్పనిసరి మద్ పదం
 - ముఖప్పఫ్
 - ముసఖ్ఖల్
2. మద్ లాజిమ్ హార్ఫి - తప్పనిసరి మద్ అక్షరం
 - ముఖప్పఫ్
 - ముసఖ్ఖల్
3. మద్ ఆరిజ్ లిస్సుకూన్ - సుకూన్ కొరకు వచ్చిన మద్.
4. మద్ లీన్ - సున్నితంగా లాగి ఉచ్చరించే మద్.

మద్ లాజిమ్ - మద్ లాజిమ్ కలిమీ

మద్ లాజిమ్ కలిమీ - తప్పనిసరి మద్ (అ) ముఖప్పఫ్ (తేలికైన)		
1.	మద్ లాజిమ్ కలిమి ముఖప్పఫ్	మద్ అక్షరం పిదప అదే పదంలో స్వాభావిక సుకూన్ వచ్చినప్పుడు ఇది వస్తుంది.
	ఒత్తుల సంఖ్య	6
	ఉదాహరణ	ఖుర్ఆన్ లో ఒక పదం ఉంది يَأْتِنَ . యూసున్ సూరాలో రెండు సార్లు వచ్చింది. (51 మరియు 91 ఆయతులు)
(ఆ) మద్ లాజిమ్ కలిమీ ముసఖ్ఖల్ (బరువైనది)		
	మద్ లాజిమ్ కలిమి ముసఖ్ఖల్	ఒక పదంలో మద్ అక్షరం తరువాత షద్దహ్ వచ్చినప్పుడు.
	ఒత్తుల సంఖ్య	6
	ఉదాహరణ	أَطْمَالِينَ - أَطَامَةً - الْمَأْقَةِ - آذَكَرِينَ

(మద్ లాజిమ్ కలిమీ ముఖప్పఫ్ స్థానాన్ని గుండ్రంగా చుట్టండి)

(మద్ లాజిమ్ కలిమి ముసఖ్ఖల్ స్థానాన్ని గుండ్రంగా చుట్టండి)

మద్ లాజిమ్ హల్ఫ్ (తప్పనిసరి మద్ అక్షరం)

(అ) ముఖఫుఫ్ (తేలికయినది)		
2.	మద్ లాజిమ్ హర్ఫి ముఖఫుఫ్	మద్ అక్షరం పిదప సుకూన్ వచ్చినప్పుడు. فَافٌ صَادٌ
	ఒత్తుల సంఖ్య	6
	ఉదాహరణ	فَص - فَص
(బ) ముసఖ్ఖల్ (బరువైనది)		
	మద్ లాజిమ్ హర్ఫి ముసఖ్ఖల్	మద్ అక్షరం పిదప షద్దహ్ వచ్చినప్పుడు
	ఒత్తుల సంఖ్య	6
	ఉదాహరణ:	ఇద్గామ్ ముతమాసిలైన్తోపాటు మనం ఇలా చదవాలి. الْمَ أَلْفٌ لَامِيْمٌ

(మద్ లాజిమ్ హర్ఫి ముఖఫుఫ్ స్థానాన్ని గుర్తించండి)

(మద్ లాజిమ్ హర్ఫి ముసఖ్ఖల్ స్థానాన్ని గుర్తించండి)

ఉపాధ్యాయులకు గమనిక :

షద్దహ్ అక్షరం రెండు అక్షరాలు కలిసి ఉంటుంది. ఒకటి సుకూన్తోనూ మరొకటి హర్కహ్తో వస్తుంది. దీనిని విద్యార్థులకు స్పష్టంగా విడమరచి చెప్పాలి.

ఉదాహరణ: فَصَادٌ : فَصَادٌ فَصَادٌ : فَصَادٌ

మద్ ఆరిజ్ లిస్సుకూన్ (సుకూన్ కారణంగా వచ్చే మద్)

3.	మద్ ఆరిజ్ లిస్సుకూన్	పారాయణం చేస్తూ అగిపోయినప్పుడు మనం అగిన అక్షరానికన్నా ముందు వచ్చే మద్ అక్షరం.. దీన్నే మద్ ఆరిజ్ లిస్సుకూన్ అంటారు.
	ఒత్తుల సంఖ్య:	2, 4 లేదా 6
	ఉదాహరణ	بَصِيرٌ - الْحِسَابِ - تَعْلَمُونَ

(మద్ ఆరిజ్ లిస్సుకూన్ స్థానాన్ని గుర్తించండి)

మద్ లీన్ (తేలికగా పలుకబడే మద్)

4.	మద్ లీన్	పారాయణం చేస్తూ అగిపోయినప్పుడు మనం అగిన అక్షరానికన్నా ముందు వచ్చే లీన్ అక్షరం. దీన్నే మద్ లీన్ అంటారు.
	ఒత్తుల సంఖ్య:	2, 4, లేదా 6
	ఉదాహరణ	السَّوَاءِ - خَوْفٍ - قُرَيْشٍ - وَالصَّيْفِ

(మద్ లీన్ స్థానాన్ని గుర్తించండి)

మద్ - భిద్రం

మద్ తీయి: రెండు ఒత్తులకు సమానం. ఇది వాచ్ తో, యాతో, అలిక్ తో కూడిన మద్ గా ఉంటుంది.

మద్ బదల్ (2 హారకాత్లు) మద్ అక్షరం ముందు హమ్జా వస్తుంది.

మద్ ఇవజ్: (2 హారకాత్లు) మనం అగినప్పుడు తన్వీన్ ఫతహ్ సానంలో ఈ మద్ వస్తుంది.

మద్ సిలవ్ సుగ్రా: (2 హారకాత్లు) తృతీయా విభక్తి ఫలింగ సర్వనామ చివర్లో వస్తుంది.

، ۱۰۰۱۱۱ - ۱۰۰۱۱۱ ، ۱۰۰۱ - ۱۰۰۱
۱۰۰۱۱۱ - ۱۰۰۱۱۱

మద్ ఫర్యా: రెండు ఒత్తులకన్నా ఎక్కువ. మద్ అక్షరాల తరువాత సుకూన్ లేక హమ్జా వచ్చినప్పుడు ఇది సంభవిస్తుంది.

మద్ అక్షరం తరువాత హమ్జా వస్తుంది

మద్ ముత్సీల్: (4 నుంచి 5 హారకాత్లు) మద్ అక్షరం తరువాత ఓకే పదంలో హమ్జా వస్తుంది.

మద్ మున్ఫసీల్: (2, 4 లేదా 5 హారకాత్లు) అక్షరం చివర్లో మద్ అక్షరం వస్తుంది. దాని తరువాత పదం హమ్జాతో మొదలవుతుంది.

మద్ సిలవ్ కుబ్రా (2, 4 లేదా 5 హారకాత్లు): తృతీయా విభక్తి ఫలింగ నామవాచకం తరువాత హమ్జా వస్తుంది.

మద్ అక్షరం తరువాత సుకూన్ వస్తుంది

మద్ అరిఖ్ లిస్సుకూన్: (2, 4 లేదా 5 హారకాత్లు): మద్ అక్షరం ఉన్న పదం మీద మనం అగినప్పుడు దాన్ని మద్ అరిఖ్ లిస్సుకూన్ గా పలుకుతాం.

మద్ లాజిమ్

మద్ లీస్: (2, 4 లేదా 6 హారకాత్లు): హర్ఫ్ లీస్ కన్నా ముందు ఫతా ఉండే పదం మీద అగినప్పుడు ఇది వస్తుంది.

కలిమీ (ముఖ్షుఫ్, ముసఖ్ఖల్)

ముఖ్షుఫ్: (6 హారకాత్లు): మద్ తరువాత సుకూన్ వస్తుంది. ఇది ఖుర్ఆన్ లో కేవలం ఒకే పదంలో వచ్చింది. సూర యూసుఫ్ లో రెండు సార్లు దీన్ని ప్రస్తావించడం జరిగింది.

ముసఖ్ఖల్: (6 హారకాత్లు) మద్ ఖిదవ తన్వీన్ వస్తుంది. ఖుర్ఆన్ లో అనేక చోట్ల ఉంది.

హర్ఫ్ ముసఖ్ఖల్, ముఖ్షుఫ్ ఇది కొన్ని సూరాల ముందు ముఖ్ఖత్ అత్ రూపంలో వస్తుంది. ఉదా: బఖర సూరాలో ۱۱ లామ్ ఉచ్చారణలో (బరువుగా ఉంటుంది. ఎందుకంటే దాని తార్కత్ వద్ద హ్ ఉంది గనక. అలానే మీమ్ లో ముఖ్షుఫ్ (తేలిక) గా ఉంటుంది - దాని తర్వాత సుకూన్ ఉంది గనక.

అభ్యాసాలు 11

1. క్రింద గీత గీసిన మద్ రకాన్ని, దాని నివిడిని పేర్కొనండి.

మద్ నివిడి	మద్ రకం	ఆయత్
		﴿ وَكُنَّا قَوْمًا ضَالِّينَ ﴿١٦﴾ الْمُؤْمِنُونَ ﴾
		﴿ ذَلِكَ بِأَنَّهُمْ كَانَتْ تَأْتِيهِمْ رُسُلُهُم بِالْبَيِّنَاتِ ﴿٢٢﴾ غَافِرٍ ﴾
		﴿ إِنَّا أَعْطَيْنَاكَ الْكَوْثَرَ ﴿١﴾ الْكَوْثَرَ ﴾
		﴿ إِذَا السَّمَاءُ انشَقَّتْ ﴿١﴾ الْاِنْشِقَاقِ ﴾
		﴿ أُنزِلَ إِذَا مَا وَقَعَ ءَامَنُكُمْ بِهِ ؕ ءَاكُنْ وَقَدْ كُنْتُمْ بِهِ تَسْتَعْجِلُونَ ﴿٥١﴾ يُونُسَ ﴾

﴿ فَإِذَا جَاءَتِ الصَّلَاةُ ﴿٣٣﴾ يَوْمَ يَقِرُّ الْمُرُءُ مِنْ أَخِيهِ ﴿٣٤﴾ وَأُمِّهِ وَأَبِيهِ ﴿٣٥﴾ وَصَاحِبِيهِ وَبَنِيهِ ﴿٣٦﴾ لِكُلِّ أَمْرٍ مِّنْهُمْ يَوْمَئِذٍ شَأْنٌ يُعْنِيهِ ﴿٣٧﴾ عَبَسَ ﴾

2. పైన ఇచ్చిన ఆయత్లలో ఉన్న మద్ రకాలను గుర్తించి ఆ పదాలను క్రింద వ్రాయండి.

- 1) మద్ ముత్తసిల్
- 2) మద్ సిలహ్
- 3) మద్ లాజిమ్
- 4) మద్ ఆరిజ్ లిస్సుకూన్
- 5) మద్ తబీయి

3. క్రింద గీత గీసిన పదాలలో మద్ రకాన్ని, నివిడిని గుర్తించండి.

మద్ నివిడి	మద్ రకం	ఆయత్
		﴿الْمَعۡرَءِ﴾ البقرة
		﴿وَعَدَ اللّٰهُ حَقًّا وَ مَنۡ أَصَدَقُ مِنَ اللّٰهِ قِيَلَا﴾ النساء
		﴿الْمَعۡرَءِ﴾ تِلْكَ اَيۡتُ الۡكِنۡبِ الۡحَكِيۡمِ ﴿٤﴾ لقمان
		﴿فَذَكِّرۡ اِنۡمَآ اَنْتَ مُذَكِّرٌ﴾ الغاشية

4. క్రింద ఇచ్చిన వాటికి ఖుర్ఆన్ నుంచి కొన్ని ఉదాహరణలివ్వండి.

- 1) మద్ ముత్తసిల్
- 2) మద్ మున్ఫసిల్
- 3) మద్ సిలహ్ కుబ్రా
- 4) మద్ లాజిమ్ కలిమీ ముఖఫుఫ్
- 5) మద్ లాజిమ్ కలిమీ ముసఖ్ఖల్
- 6) మద్ లాజిమ్ హరఫీ ముఖఫుఫ్
- 7) మద్ లాజిమ్ హరఫీముసఖ్ఖల్
- 8) మద్ ఆరిజ్ లిస్సుకూన్
- 9) మద్ లీన్

అభ్యాసాలు

1. క్రింద ఇచ్చిన ఆయతుల బట్టి తజ్వీద్ నిబంధనలు వ్రాయండి.

هَلْ أَتَتْكَ حَدِيثُ الْغَشِيَّةِ (١) وَجُوهٌ يَوْمَئِذٍ خَشِيعَةٌ (٢)
 عَامِلَةٌ نَاصِبَةٌ (٣) تَصَلَى نَارًا حَامِيَةً (٤) تُسْقَى مِنْ عَيْنٍ آيَةٍ (٥)
 لَيْسَ لَهُمْ طَعَامٌ إِلَّا مِنْ ضَرِيحٍ (٦) لَا يُسْمِنُ وَلَا يُغْنِي مِنْ جُوعٍ (٧)
 وَجُوهٌ يَوْمَئِذٍ نَاعِمَةٌ (٨) لِسَعْيِهَا رَاضِيَةٌ (٩) فِي جَنَّةٍ عَالِيَةٍ (١٠)
 لَا تَسْمَعُ فِيهَا لَغِيَةً (١١) فِيهَا عَيْنٌ جَارِيَةٌ (١٢) فِيهَا سُرُرٌ مَرْفُوعَةٌ (١٣)
 وَأَكْوَابٌ مَوْضُوعَةٌ (١٤) وَنَمَارِقُ مَصْفُوفَةٌ (١٥) وَزَرَابِيُّ مَبْثُوثَةٌ (١٦)

.....

.....

.....

.....

.....

.....

.....

.....

.....

.....

ఉపాధ్యాయులకు గమనిక :

నిబంధనల ఉదాహరణలు పేర్కొనటానికి ఈ పేజీని ఉపాధ్యాయులు తిరిగి గమనించగలరు.

జవాబులు

అభ్యాసాలు 1

1. పారాయణం, ఉచ్చారణ, లక్షణాల
2. ✕ ✓ ✓ ✕

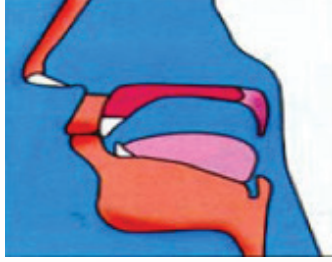
అభ్యాసాలు 2

(1) వాజిబ్. (2) 1. సున్నత్ 2. జాయిజ్ 3. వాజిబ్

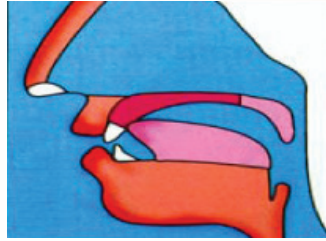
(3) أعوذ بالله من الشيطان الرجيم
بسم الله الرحمن الرحيم

అభ్యాసాలు 3

1.



م



ن

2. పెదాలు, నోటి గుండా రాజాలదు.

3. (ఎ) النَّاسُ (బి) نُمَّ

అభ్యాసాలు 4

1.



2. ✓ ✓ x

3.

- | | |
|----------------------------|--|
| 1- ఇద్గామ్తో కూడిన గున్నమ్ | ﴿رَسُولٌ مِنَ اللَّهِ يَتْلُو صُحُفًا مُطَهَّرَةً﴾ (2) |
| 2- ఇజ్హార్ | ﴿وَلَمْ يَكُنْ لَهُ كُفُوًا أَحَدٌ﴾ (4) |
| 3- గున్నమ్తో కూడిన ఇద్గామ్ | ﴿وَجِئْتَهُ بِوَحْيٍ مُبِينٍ﴾ (8) |
| 4- ఇజ్హార్ | ﴿فَصَلِّ لِرَبِّكَ وَأَنحَرْ﴾ (1) |
| 5- ఇజ్హార్ | ﴿فَجَعَلَهُ غُثَاءً أَحْوَى﴾ (5) |
| 6- గున్నమ్ లేకుండా ఇద్గామ్ | ﴿وَتَأْتِكُنَّ مِنَ الْغُرَابِ أَعْيُنًا لَنَا﴾ (11) |

అభ్యాసాలు 5

1.



2.

- 1- ఇఖ్ఫా - దాచటం
- 2- ఇజ్హోర్ - స్పష్టంగా పలకటం
- 3- ఇఖ్ఫాలాబ్ - మార్పు చేయటం
- 4- ఇద్గామ్ - కలపటం

3.

- 1- ఇఖ్ఫా ﴿ وَرَضْنَا عَلَيْكَ وَرَزَاكَ ﴾
- 2- ఇజ్హోర్ ﴿ وَأَمَّا مَنْ حَقَّكَ مَوْرِيئُهُ ﴾
- 3- ఇఖ్ఫా ﴿ يَا قَرْظُكَ فَاصْبِرْ ﴾
- 4- ఇద్గామ్ గున్నహతో ﴿ تَبَّتْ يَدَا أَبِي لَهَبٍ وَتَبَّ ﴾
- 5- ఇఖ్ఫాలాబ్ ﴿ كَلَّا كَيْفَ يُدْرَى فِي الْغَلْطَةِ ﴾
- 6- ఇఖ్ఫా, ఇఖ్ఫాలాబ్ ﴿ كَلَّا لَيْدُ رَبِّهِمْ لَسْتُمْ بِالْمُؤْمِنِينَ ﴾

4.

- (అ) عَنْكَ وَرَزَاكَ (ఆ) لَهَبٍ وَتَبَّ (ఇ) هُمَزٌ لَمْرَةٌ (ఈ) مِنْ يَجَلٍ (ఉ) أُنْعَمَتْ

అభ్యాసాలు 6

1.

ج	ث	ت	ب	أ
ر	ذ	د	خ	ح
ض	ص	ش	س	ز
ف	غ	ع	ظ	ط
ن	م	ل	ك	ق
	ي	و	ه	

2.

- (1) تَرْمِيهِمْ بِحِجَارَةٍ (2) عَلَيْهِمْ طَيْرًا (3) إِلَيْكُمْ مَّرْسَلُونَ

3.

- (1) 7. (2) 8. (3) 6. (4) 3. (5) 4. (6) 5. (7) 1. (8) 2.

4.

- (1) ب (2) أ ه ح غ خ (3) م (4) يرملون (5) ب (6) 15.

5.

- (1) గున్నహ్ మరియు షద్దహ్
 (2) గున్నహ్
 (3) మీమ్ మరియు గున్నహ్

అభ్యాసాలు 7

1.

- (1) 2. (2) 2. (3) 1. (4) 1. (5) 2. (6) 1. (7) 3. (8) 1. (9) 3. (10) 3. (11) 3.

2.

- (1) إِذْ ظَلَمُوا (2) بَلْ رَفَعَهُ اللَّهُ (3) وَقَدْ دَخَلُوا

3.

- 2, 1, 3.

అభ్యాసాలు 8

1.

لام القمرية	لام الشمسية
الوسواس	الصمد
الخناس	الناس
الجنة	النفاتات
الكوثر	الضحى
البلد	الشمس
الأولى	الليل
القمر	

2.

- (الكوثر) పదంలో లామ్ ఖమరియ్యహ్గా పిలవబడుతుంది. దాని నిబంధన ఇజ్హోర్.
 (الأبتَر) పదంలో లామ్ ఖమరియ్యహ్గా పిలవబడుతుంది. దాని నిబంధన ఇజ్హోర్.
 (الشتاء) పదంలో లామ్ షమ్మియ్యహ్గా పిలవబడుతుంది. దాని నిబంధన ఇద్గామ్.
 (الصيف) పదంలో లామ్ షమ్మియ్యహ్గా పిలవబడుతుంది. దాని నిబంధన ఇద్గామ్.
 (البيت) పదంలో లామ్ ఖమరియ్యహ్గా పిలవబడుతుంది. దాని నిబంధన ఇజ్హోర్.
 (الذي) పదంలో లామ్ షమ్మియ్యహ్గా పిలవబడుతుంది. దాని నిబంధన ఇద్గామ్.

3.

- (1) رَحَلَةَ الشِّتَاءِ (2) رَبِّ هَذَا الْبَيْتِ

4.

① ② ③ ④ ⑤ ⑥ ⑦ ⑧ ⑨ ⑩
 ا ب ت ث ج ح خ د ذ ر ز
 س ش ص ض ط ظ ع غ ف ق ك
 ل م ن ه و ي

అభ్యాసాలు 9

1.

- (1) మద్ అస్లి తబీయి. (2) మద్ అస్లి తబీయి. (3) మద్ అస్లి తబీయి. (4) మద్ ఇవజ్. (5) మద్ ఇవజ్.
 (6) మద్ సిలహ్ సుగ్రా. (7) మద్ బదల్.

2.

- (1) بِسْمِ اللَّهِ الرَّحْمَنِ الرَّحِيمِ (2) فِي دِينِ اللَّهِ أَفْوَاجًا
 (3) أَلَمْ يَجْعَلْ لَهُ عَيْنَيْنِ (4) ءَأَمَّنَ الرَّسُولُ

అభ్యాసాలు 10

1.

- (1) (٤) పదంలో మద్ నిబంధన 2,4 లేదా 5 హరకాత్లు, ఎందుకంటే అది మద్ సిలహ్ కుబ్రా.
- (2) (بلى) పదంలో మద్ నిబంధన 2,4 లేదా 5 హరకాత్లు, ఎందుకంటే అది మద్ మున్ఫసిల్.
- (3) (ماء) పదంలో మద్ నిబంధన 4 లేదా 5 హరకాత్లు, ఎందుకంటే అది మద్ ముత్తసిల్ .
- (4) (الى) పదంలో మద్ నిబంధన 2,4 లేదా 5 హరకాత్లు, ఎందుకంటే అది మద్ మున్ఫసిల్.
- (5) (جاء) పదంలో మద్ నిబంధన 4 లేదా 5 హరకాత్లు, ఎందుకంటే అది మద్ ముత్తసిల్.
- (6) (يره) పదంలో మద్ నిబంధన 2,4 లేదా 5 హరకాత్లు, ఎందుకంటే అది మద్ సిలహ్ కుబ్రా.

అభ్యాసాలు 11

1.

- (1) మద్ లాజిమ్ కలిమి ముసఖ్ఖల్. 6 హరకాత్లు
- (2) మద్ ఆరిజ్ లిస్సుకూన్. 2, 4 లేదా 6 హరకాత్లు
- (3) మద్ మున్ఫసిల్. 2, 4 లేదా 5 హరకాత్లు
- (4) మద్ ముత్తసిల్. 4 లేక 5 హరకాత్లు
- (5) మద్ లాజిమ్ కలిమి ముఖ్ఖఫ్. 6 హరకాత్లు.

2.

- (1) جَاءَ
- (2) وَأُمِّهِ
- (3) الصَّاحَّةُ
- (4) أَخِيهِ
- (5) فِدَا

3.

- (1) మద్ లాజిమ్ హరఫీ ముసఖ్ఖల్. 6 హరకాత్లు.
- (2) మద్ ఇవజ్. 2 హరకాత్లు.
- (3) మద్ ఆరిజ్ లిస్సుకూన్. 2 హరకాత్లు.
- (4) మద్ మున్ఫసిల్. 2, 4 లేదా 5 హరకాత్లు.

4.

(1) طَائِفَةٌ

(2) فِي أَنْفُسِهِمْ

(3) وَثَاقَهُ أَحَدٌ

(4) ءَأَلْتَنَ

(5) الصَّالِينَ

(6) قَ - صَ

(7) الْمَ

(8) تَعْلَمُونَ

(9) فُرَيْشٍ

Notes

A series of horizontal dotted lines for writing notes, arranged in a vertical column across the page.

Notes

A series of horizontal dotted lines for writing notes, spanning the width of the page.

Notes

A series of horizontal dotted lines for writing notes.



جمهورية مصر العربية
مجمع تعريب القرآن الكريم


IPC
لجنة التعريف بالإسلام
ISLAM PRESENTATION COMMITTEE
جمعية النجاة الخيرية


تجوید

سولہ سہولت

التجوید الميسر
پہلے حصہ

97266676





రచన / కూర్పు : ముర్షిదా రజూఖ్

అధిపతి: అరబ్బేతరులకు అరబీ శిక్షణా విభాగం
ఇంగ్లీషు అకాడమీ

పర్యవేక్షణ: లతీఫా ఎన్. అల్ సయీద్

అధిపతి: స్కూల్ విభాగం
ఇస్లామ్ ప్రెజెంటేషన్ కమిటీ
మహిళా విభాగం

అనువాదం

సయ్యద్ అబ్దుస్సలామ్ ఉమ్రీ
షేక్ హబీబుద్దహ్మాన్ జామయీ


ప్రత్యేక కృతజ్ఞతలు

సాలెహ్ ఆలమ్ గీర్, ధర్మసేవకురాలు

ఇస్లామ్ ప్రెజెంటేషన్ కమిటీ
మహిళా విభాగం

మారియ రోజరియా తినమిసన్ (షైమా దిఅబ్)

కార్యదర్శి: స్కూల్ విభాగం
ఇస్లామ్ ప్రెజెంటేషన్ కమిటీ
మహిళా విభాగం



ముందుమాట

సమస్త నోత్రాలు అల్లాహ్ కొరకే. సమస్త మానవాళికి కారుణ్య కడలిగా పంపబడిన దైవప్రవక్త ముహమ్మద్ (సల్లల్లాహు అలైహి వ సల్లం) పై శాంతి కురియుగాక!

ఖుర్ఆన్ దైవ వాక్కు. ఖుర్ఆన్ పఠనం ఓ ఆరాధన. దీని ద్వారా ఒక ముస్లిం చాలా తేలికగా అనంతమైన పుణ్య ఫలాల్ని సముపార్జించుకోగలడు.

ఖుర్ఆన్ పారాయణం చేయటం ప్రతి ముస్లింపై ఉన్న తప్పనిసరి బాధ్యత. కాబట్టి ముస్లింలు సరిఅయిన రీతిలో ఖుర్ఆన్ పారాయణం చేసేందుకు తజ్వీద్ నియమాలను పాటించటానికి తగు జాగ్రత్త తీసుకోవాలి.

ప్రతి అక్షరాన్ని దాని నియమబద్ధంగా సరిఅయిన ఉచ్చారణతో ఖుర్ఆన్ పారాయణం చేయడంలో పారాయణకర్త ప్రావీణ్యత సంపాదించాలన్నదే తజ్వీద్ శాస్త్ర ముఖ్యోద్దేశం.

తజ్వీద్ రెండవ భాగాన్ని సమర్పిస్తున్నందుకు ఐ.పి.సి స్కూల్ విభాగం తనకు దక్కిన గౌరవంగా భావిస్తోంది. అరబీ మాతృభాష కాని ముస్లింలు, నవ ముస్లింలు వారి ఖుర్ఆన్ పారాయణాన్ని వృద్ధి చేసుకోవాలన్నదే ఈ పుస్తక సమర్పణ ముఖ్యోద్దేశం.

“తజ్వీద్ - సులభశైలిలో” అనే పుస్తకం రెండవ భాగం ఒక మంచి ప్రారంభం. తజ్వీద్ నేర్చుకునే వారికి ఈ పుస్తకం చక్కగా ఖుర్ఆన్ పారాయణం చేయడానికి దోహదకారిగా తోడ్పడుతుంది.

ఇది ముస్లింలందరికీ మార్గదర్శకం కావాలని, ఇది మాకు శుభాశీస్సులుగా మారాలని పరమ పవిత్రుడైన అల్లాహ్ ను వేడుకుంటున్నాం.

స్కూల్ విభాగం
ఇస్లాం ప్రజెంటేషన్ కమిటీ



విషయ సూచిక

అక్షరాల ఉచ్చారణ మూలస్థానాలు	11
అభ్యాసాలు - 1	12
ఉచ్చారణ స్థానాలు - వివరంగా	13
అభ్యాసాలు - 2	14
అష్టఫతాన్ (ఓష్టాలు = పెదాలు)	15
అభ్యాసాలు - 3	16
అల్ ఖైషూమ్ (అనునాసికములు)	17
అభ్యాసాలు - 4	18
అల్ లిసాన్ (తాలవ్యాలు = దవడలు, నాలుక ద్వారా పలకబడేవి)	19
అభ్యాసాలు - 5	24

అక్షరాల లక్షణాలు	28
వ్యతిరేకత గల లక్షణాలు	29
వ్యతిరేకత లేని లక్షణాలు	33
అభ్యాసాలు - 6	36
అత్ తఫ్ఖీమ్, అత్ తర్ఖీఖ్	41
(భారమైనవి, తేలికైనవి)	
అభ్యాసాలు - 7	44
ఖుర్ఆన్‌లో విరామ చిహ్నాలు	47
(పూర్తి విరామం / కొద్దిపాటి విరామం)	
అభ్యాసాలు - 8	50
సూరాల ప్రారంభ అక్షరాలు	
(హురూఫ్ ముఖత్తఆత్)	52
అభ్యాసాలు - 9	55
జవాబులు	56

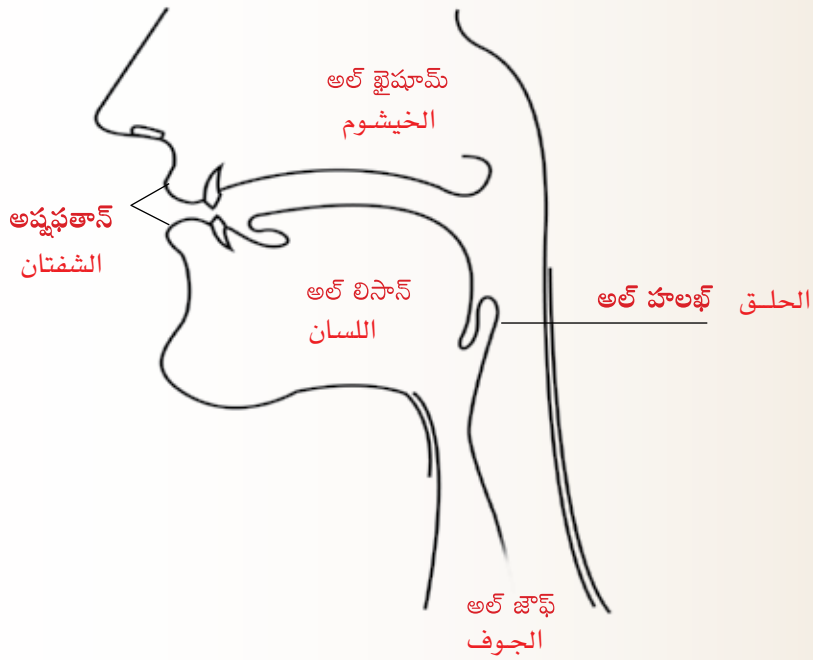
అక్షరాల ఉచ్చారణ స్థానాలు

(మఖారిజుల్ హురూఫ్)

మఖారిజ్ (ఉచ్చారణ స్థానాలు): ఇది మఖ్రజ్ కు బహువచనం. ఉచ్చారణ ఎక్కణ్ణుంచి వెలువడుతుందో దానిని మఖ్రజ్ అంటారు.

ఉచ్చారణ ప్రధానంగా అయిదు మూల స్థానాల నుంచి వెలువడుతుంది.

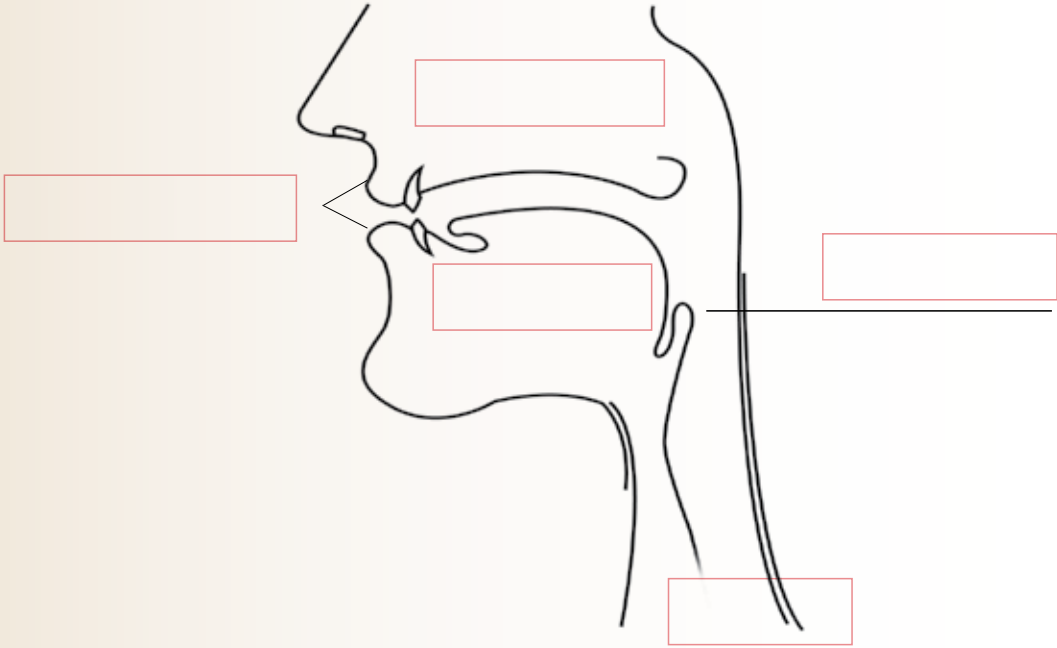
1. అల్ జౌఫ్ (నోరు, గొంతులోని ఖాళీ స్థలం.)
2. అల్ హలఖ్ (గొంతు)
3. అష్షతాన్ (పెదవులు)
4. అల్ ఖైషూమ్ (నాసిక ద్వారం)
5. అల్ లిసాన్ (నాలుక)



పైన పేర్కొన్న ఐదు మూలస్థానాల్లో నుంచి 17 అక్షరాలు వెలువడతాయి.

అభ్యాసాలు - 1

1. క్రింద ఇచ్చిన పటంలో ప్రధాన ఉచ్ఛారణ స్థానాలను గడుల్లో వ్రాయండి.



2. క్రింది వాటిని జతపరచండి.

- ఎ. అల్ జౌఫ్ () నాసిక, నోరు మధ్యస్థానం
బి. అల్ ఖైమాం () నాసిక చుట్టూ ఉన్న భాగం
సి. అల్ హులఖ్ () నోరు, గొంతులోని ఖాళీ స్థలం.

3. క్రింద పేర్కొన్న ఖాళీలలో సరిఅయిన సంఖ్యను వ్రాయండి.

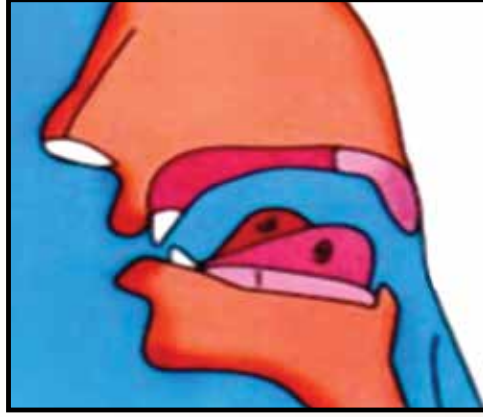
ప్రధాన ఉచ్ఛారణ స్థానాల సంఖ్య

మరియు పాక్షిక ఉచ్ఛారణ స్థానాల సంఖ్య

ఉచ్చారణ స్థానాలు - వివరంగా

1. అల్ జౌఫ్ الجوف

: నోరు, గొంతులోని ఖాళీ స్థలం. అల్ జౌఫ్ స్థానం నుంచే మూడు మద్ అక్షరాల ఉచ్చారణ స్థానాలున్నాయి. (ا، و، ي)



మద్ అక్షరాలు
(ا، و، ي)

2. అల్ హలఖ్ الحلق (కంఠం) : ఇందులోని ఆరు అక్షరాలు పలికే మూడు ఉచ్చారణ స్థానాలున్నాయి.

1. اقصى الحلق (అట్టడుగు గొంతు భాగం) :

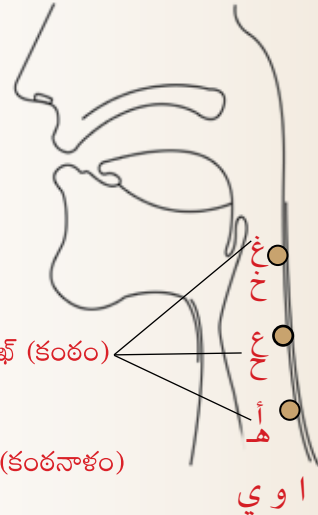
ఈస్థానం నుంచి రెండక్షరాలు వెలువడతాయి.

(ا، ه)

2. وسط الحلق (గొంతు మధ్యస్థ భాగం) ఈ స్థానం నుంచి రెండు అక్షరాలు వెలువడతాయి.

(ع، ح)

3. ادنى الحلق గొంతుకి, (నోటికి అతి దగ్గరగా ఉన్న స్థానం). రెండు అక్షరాలు ఇదే స్థానం నుంచి వెలువడతాయి. (غ، خ)



అల్ హలఖ్ (కంఠం)

అల్ జౌఫ్ (కంఠనాళం)

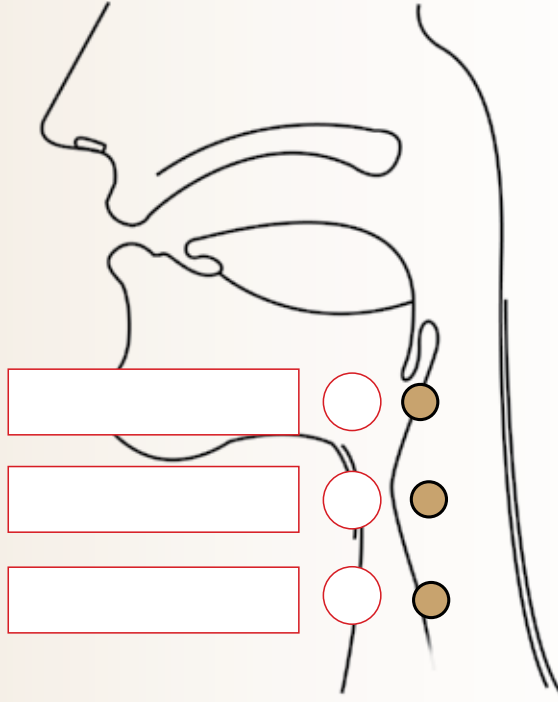
اوي

ఉపాధ్యాయులకు గమనిక :

అక్షరం యొక్క ఉచ్చారణ స్థానాన్ని గ్రహించడానికి దానికి ముందు అలిఫ్ అక్షరాన్ని చేర్చి ఉచ్చారణ అక్షరాన్ని సుకూన్ తో పలుకబడుతుంది. ఉదాహరణ: اُح أم

అభ్యాసాలు - 2

1. చిత్రపటంలో క్రింద తెలిపిన అక్షరాలను వాటి ఉచ్చారణ స్థానాల్లో వ్రాయండి.



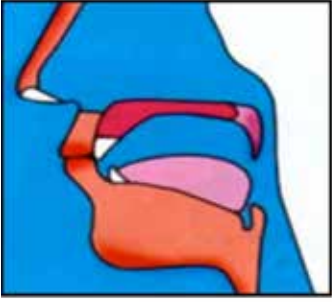
2. క్రింది వాటిలో సరిఅయిన వాక్యాలను 'టిక్' (✓), (X) చేయండి.

- ఎ. అల్ జాఫ్ స్థానం నుంచి మద్ అక్షరాలు వెలువడతాయి. ()
- బి. ح , غ అక్షరాలు గొంతుకు, నోరుకు సమీప స్థానం (అద్నల్ హలఖ్) నుంచి వెలువడతాయి. ()
- సి. ح , ع అక్షరాలు గొంతులోని అట్టుడుగు స్థానం (అఖ్సల్ హలఖ్) నుంచి వెలువడతాయి. ()
- డి. ه , ء అక్షరాలు గొంతు మధ్యస్థ స్థానం (వస్తల్ హలఖ్) నుంచి వెలువడతాయి. ()
- ఇ. అల్ జాఫ్ స్థానంలో మూడు ఉచ్చారణ (మఖారిజ్) స్థానాలున్నాయి. ()
- ఎఫ్. గొంతు నుంచి ఆరు అక్షరాలు పలక బడతాయి. ()

3. అష్టఫతాన్ **اَشْفَاتَان** (ఓష్ట్యములు-పెదవులు) : పెదాల ద్వారా రెండు ఉచ్చారణ స్థానాలున్నాయి. వాటి ద్వారా నాలుగు అక్షరాలు వెలువడతాయి. (ف , م , ب , و)

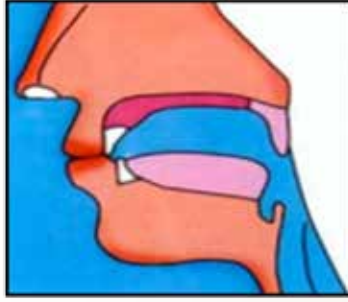
1. రెండు పెదాల మధ్య నుండి వెలువడే అక్షరాలు : (م , ب , و)

(ఉచ్చారణ స్థానాలను గుండ్రంగా చుట్టండి)



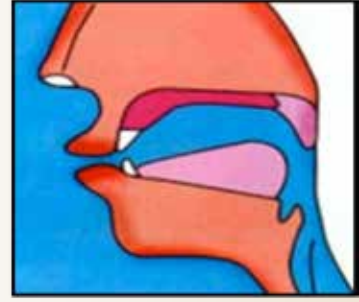
(م)

రెండు పెదాలు మూయడం వలన శబ్దం నాసిక (ముక్కు) ద్వారా వెలువడుతుంది



(ب)

రెండు పెదాలు గట్టిగా మూయడం వలన 'బ' అక్షరం వెలువడుతుంది.

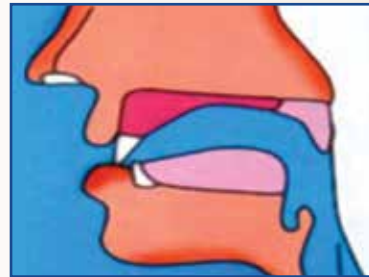


(و)

రెండు పెదాల మధ్య వృత్తం లాగా ఏర్పడటం వలన సుదీర్ఘంగా పలకబడని 'వావ్' వెలువడుతుంది.

2. క్రింది పెదవి, పై దంతాల కొనల ద్వారా (ف) అక్షరం వెలువడుతుంది.

క్రింది పెదవి లోపలి భాగం, పై రెండు ముందు దంతాల కొనల ద్వారా వెలువడే అక్షరం (ف)



(ف)

ఉపాధ్యాయులకు గమనిక :
విద్యార్థులు ఉచ్చారణ స్థానాన్ని గుండ్రంగా చుట్టాలి.

అభ్యాసాలు - 3

1. క్రింద తెలిపిన అక్షరాలు, అవి వెలువడే స్థానాలను ఆయా చిత్రపటాల క్రింద వ్రాయండి.

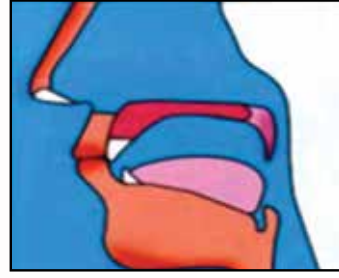
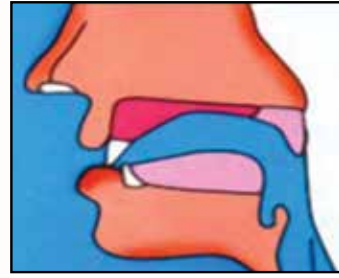
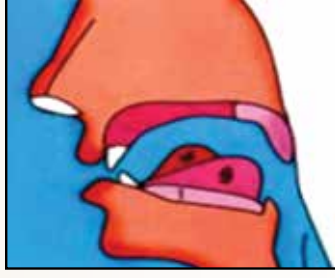
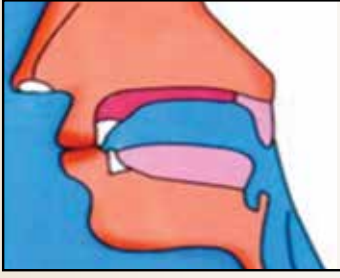
మద్ రహిత و

ف

م

ب

م, و, ی మద్ సహిత



2. క్రింది వాక్యాలను పలికేటప్పుడు పెదాలు కదిలించకపోవడానికి గల కారణాలను తెలుపగలరా?

1. తౌహీద్ వాక్యం : లా ఇలాహ ఇల్లల్లాహ్

لَا إِلَهَ إِلَّا اللَّهُ

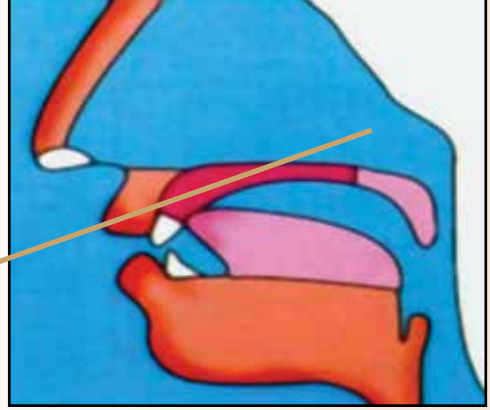
2. క్రింద తెలిపిన కవితా మాల

سراعا على الخيل العتاق اللاحق

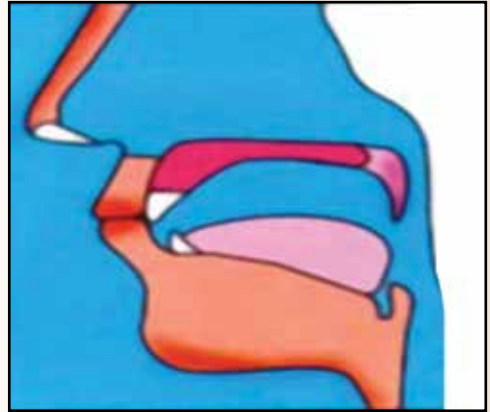
قطعنا على قطع القطا قطع ليلة

4. అల్ ఖైషూమ్ : الخيشوم (నాసికా మార్గం) - ఇది నోటిని, నాసికను కలిపే స్థానం.
గున్నహ్ ఈ స్థానం నుంచే వెలువడుతుంది. ఈ శబ్దం రెండు అక్షరాలను తెలుపుతుంది

(ن)
అల్ ఖైషూమ్



(م)

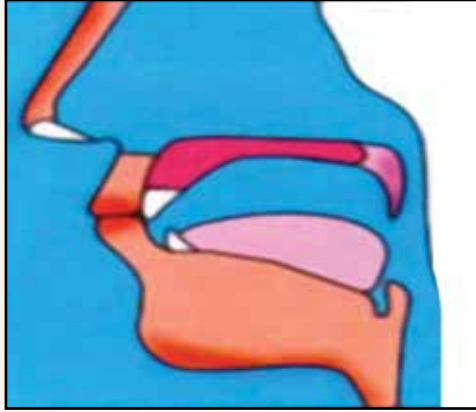


అభ్యాసాలు - 4

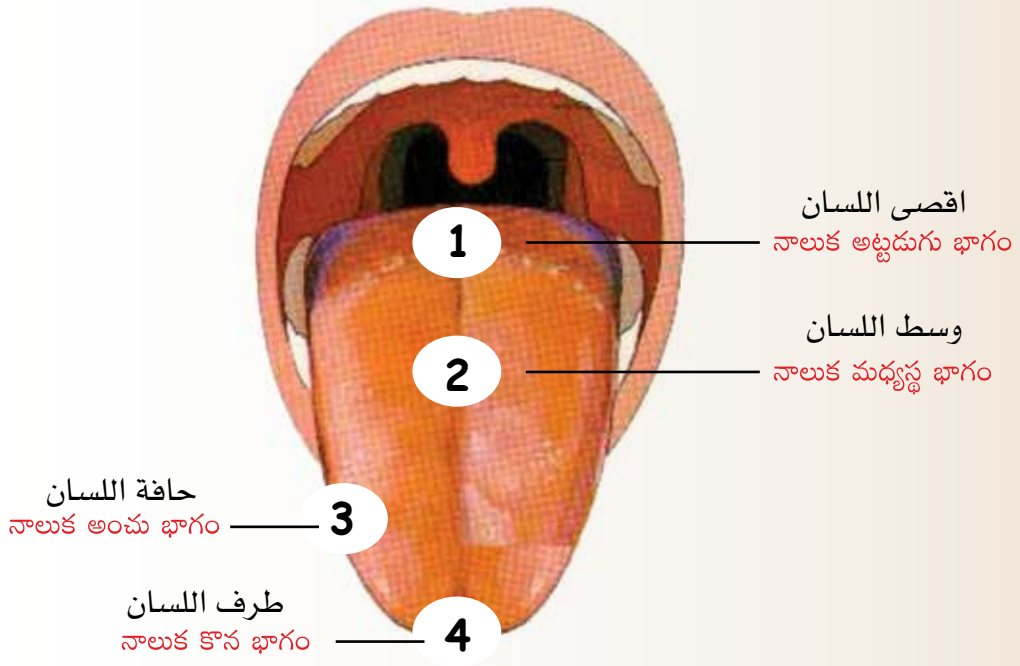
1. తప్పు (), ఒప్పు () అను టిక్ చేయండి.

1. అల్ ఖైషూమ్ (నాసిక ద్వారం) లో రెండు ఉచ్చారణ స్థానాలున్నాయి ()
2. కేవలం అల్ గున్నహ్ మాత్రమే అల్ ఖైషూమ్ స్థానం నుంచి వెలువడుతుంది. ()
3. అల్ ఖైషూమ్: లోపలి నుండి నాసికను మరియు నోరును కలిపే ప్రదేశం ()
4. నాసిక ద్వారా 'నూన్' మరియు 'మీమ్' అనే రెండక్షరాలు వెలువడతాయి. ()

2. క్రింది చిత్రపటంలో అల్ ఖైషూమ్ స్థానాన్ని గుర్తు పెట్టండి.



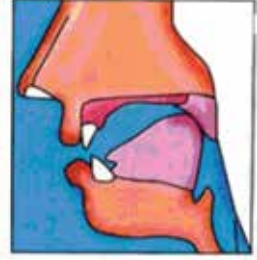
5. అల్ లిసాన్ : اللسان (నాలుక) : 18 అక్షరాలకు గాను 10 ఉచ్చారణ స్థానాలున్నాయి.
 ఈ పది స్థానాలు నాలుగు ప్రదేశాలలో ఉన్నాయి. అవి:



- ఎ. اقصى اللسان గొంతుకు ఆనుకొనివున్న నాలుక అట్టడుగు స్థానం (ق، ك)
- బి. وسط اللسان నాలుక మధ్యస్థభాగం (ش، ج، ي)
- సి. حافة اللسان నాలుక అంచు (ض، ل)
- డి. طرف اللسان నాలుక కొనభాగం (మిగిలిన పదకొండు అక్షరాలు)

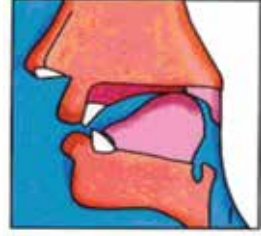
ఎ. اقصى اللسان నాలుక అట్టడుగు ప్రదేశం - ఇందులో రెండు స్థానాలుంటాయి.

1. నాలుక అడుగు స్థానం అంటే నోటిలోపలి పై కప్పుకు అభిముఖ స్థానం నుంచి వెలువడే అక్షరం (ق)



(ق)

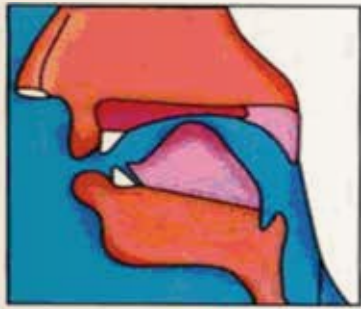
2. (ق) అక్షరం ఉచ్చరించబడే స్థానం తర్వాత నోటి మధ్య భాగం నుంచి (ك) అక్షరం వెలువడును.



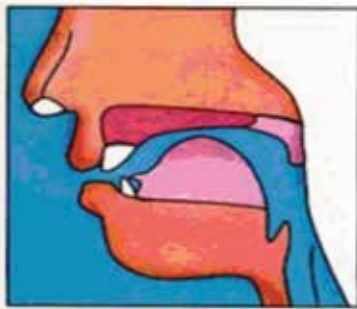
(ك)

బి. وسط اللسان నాలుక మధ్యస్థ భాగం

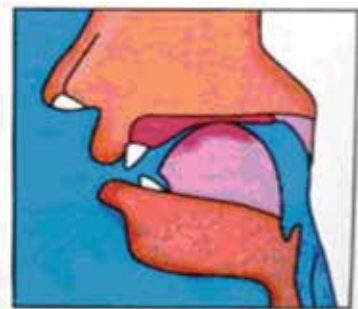
1. (ج، ش، ي) ఈ మూడు అక్షరాలు నాలుక మధ్యస్థ భాగం అంటే నోటి లోపలి భాగం పై కప్పుకు అభిముఖంగా ఉన్న స్థానం నుంచి వెలువడతాయి.



(ي)



(ش)



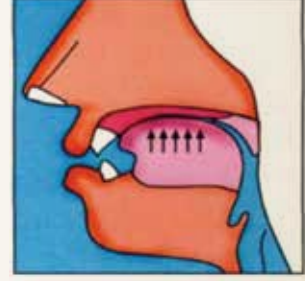
(ج)

(ఉచ్చారణ స్థానాలను గుండ్రంగా చుట్టండి)

సి. حافة اللسان నాలుక అంచు.

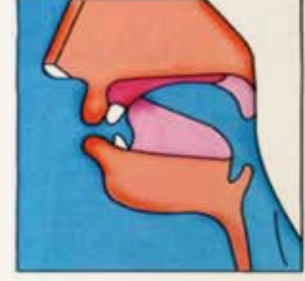
ఈ స్థానం నుంచి రెండు అక్షరాలు వెలువడతాయి (ض، ل)

(ض) పై భాగపు దంతాలకు అభిముఖంగా నాలుక కుడి లేక ఎడమ భాగం అంచు నుంచి ఈ అక్షరం ఉచ్చరించబడును. అయితే ఇది నాలుక రెండు అంచుల నుంచీ పలకబడే ఆస్కారముంది.



(ض)

(ل) చిగుళ్ళకు అభిముఖంగా ఉన్న నాలుక అంచుల ద్వారా ఇది ఉచ్చరించబడును.



(ل)

(ఉచ్చారణ స్థానాన్ని గుండ్రంగా చుట్టండి)

డి. طرف اللسان నాలుక కొన భాగం

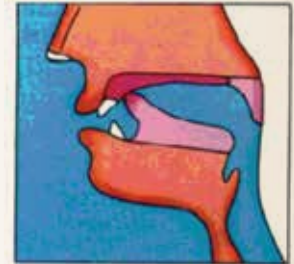
ఇందులో పదకొండు అక్షరాలకు ఐదు ఉచ్చారణ స్థానాలున్నాయి. అవి:

(ن) మునిపళ్ళకు అభిముఖంగా ఉన్న చిగుళ్ళకు తాకబడి ఇది నాలుక చివరి భాగం నుంచి వెలువడుతుంది. అంటే 'లామ్' అక్షరం ఉచ్చరించబడే స్థానానికి కొంచెం క్రింది భాగం నుంచి ఉచ్చరించబడును.



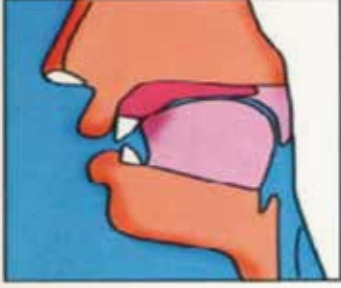
(ن)

(ر) ఇది నాలుక కొన భాగం నుంచి, పై భాగపు మునిపళ్ళ చిగుళ్ళ స్థానం నుంచి వెలువడును.

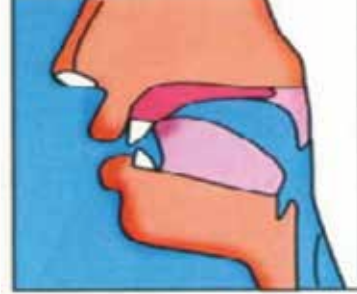


(ر)

(ط، ت، د) ముని పళ్ళ మూల స్థానాన్ని తాకుతూ నాలుక కొన భాగం నుంచి వీటి ఉచ్చారణ జరుగును.

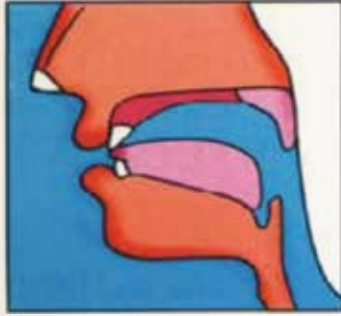


(ط)

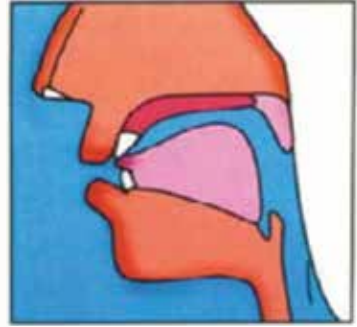


(ت، د)

(ذ، ث، ظ) : ఈ అక్షరాలను నాలుక అంచు మరియు పై మునిపళ్ళ మధ్య నుంచి ఉచ్చరించడం జరుగును.

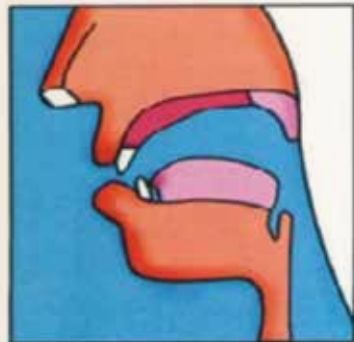


(ذ، ث)

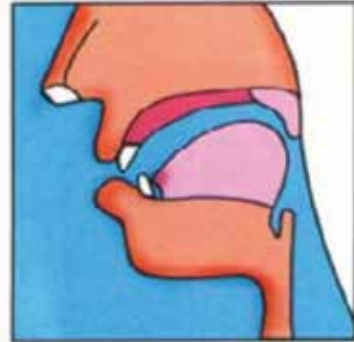


(ظ)

(س، ز، ص) నాలుక కొన భాగంతో క్రింది దవడ మునిపళ్ళ మధ్యస్థ పలక స్థానం నుంచి ఈ మూడు అక్షరాలు వెలువడతాయి.



(س، ز)



(ص)

ముక్కు

పెదవి

పెదవి

మెత్తని పలక గట్టి పలక

శిశి
మధ్యభాగం వెనుక భాగం

నాలుకు కొన

నాలుక అంచు

అల్ ఖైషూమ్

గొంతు

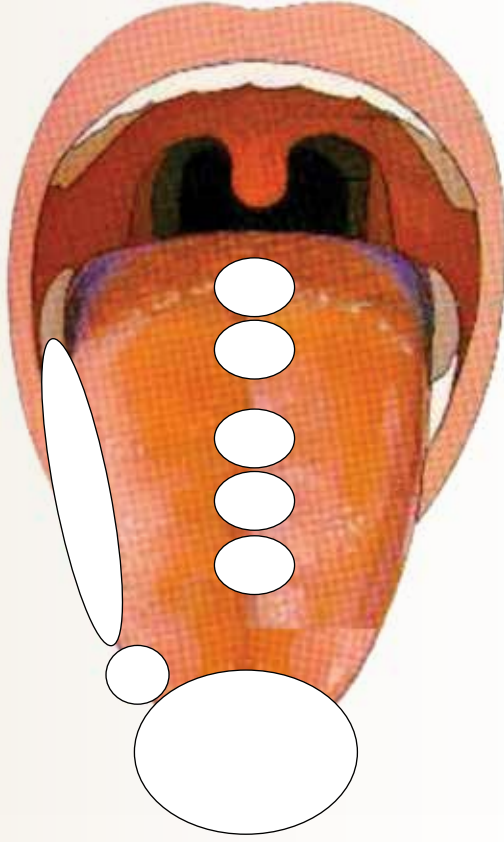
అల్ జొఫ్



ఉచ్చారణ స్థానాలు

అభ్యాసాలు - 5

1. వివిధ ఉచ్చారణ స్థానాలను తగిన అక్షరాలతో పూరించండి.



2. క్రింద తెలిసిన కవితా పంక్తిని చదివినప్పుడు, నాలుక కదలదు. కారణం ఏమిటో మీరు తెలుపగలరా?

همهم ما بهم وهمي ما بي

آب همي وهم بي أحبابي

3. రంగులతో నింపండి.

- నాలుక మధ్య భాగం నుంచి వెలువడే అక్షరాలు - ఆరెంజ్
- నాలుక అంచు ద్వారా ఉచ్చరించబడే అక్షరాలు - బ్రౌన్
- నాలుక పై కొన భాగం నుంచి వచ్చే అక్షరాలు - పింక్
- పెదవుల ద్వారా వచ్చే అక్షరాలు ఒకటి లేదా రెండు పెదవుల ద్వారా వచ్చే అక్షరాలు - బ్లూ
- గొంతు నుంచి వచ్చే అక్షరాలు - గ్రీన్



4. క్రింది సూరాలను సరిఅయిన ఉచ్చారణ (సుఖారిజ్) తో పారాయణం చేయండి.

سُورَةُ الْفَيْلِ
آياتها ٥
رتبها ١٥

بِسْمِ اللَّهِ الرَّحْمَنِ الرَّحِيمِ
الْمَ تَرَ كَيْفَ فَعَلَ رَبُّكَ بِأَصْحَابِ الْفِيلِ ﴿١﴾ أَلَمْ يَجْعَلْ كَيْدَهُمْ
فِي تَضَلِيلٍ ﴿٢﴾ وَأَرْسَلَ عَلَيْهِمْ طَيْرًا أَبَابِيلَ ﴿٣﴾ تَرْمِيهِمْ
بِحِجَارَةٍ مِّن سِجِّيلٍ ﴿٤﴾ فَجَعَلَهُمْ كَعَصْفٍ مَّأْكُولٍ ﴿٥﴾

سُورَةُ الْمَاعُونِ
آياتها ٧
رتبها ١٧

بِسْمِ اللَّهِ الرَّحْمَنِ الرَّحِيمِ
أَرَأَيْتَ الَّذِي يُكَذِّبُ بِالذِّينِ ﴿١﴾ فَذَلِكَ الَّذِي
يَدْعُ الْيَتِيمَ ﴿٢﴾ وَلَا يَحْضُ عَلَىٰ طَعَامِ الْمِسْكِينِ ﴿٣﴾
فَوَيْلٌ لِلْمُصَلِّينَ ﴿٤﴾ الَّذِينَ هُمْ عَنْ صَلَاتِهِمْ سَاهُونَ
﴿٥﴾ الَّذِينَ هُمْ يُرَآءُونَ ﴿٦﴾ وَيَمْنَعُونَ الْمَاعُونَ ﴿٧﴾

سُورَةُ الْقَارِعَةِ

بِسْمِ اللَّهِ الرَّحْمَنِ الرَّحِيمِ

الْقَارِعَةُ ﴿١﴾ مَا الْقَارِعَةُ ﴿٢﴾ وَمَا أَدْرَاكَ مَا الْقَارِعَةُ ﴿٣﴾
يَوْمَ يَكُونُ النَّاسُ كَالْفَرَاشِ الْمَبْثُوثِ ﴿٤﴾
وَتَكُونُ الْجِبَالُ كَالْعِهْنِ الْمَنْفُوشِ ﴿٥﴾ فَأَمَّا
مَنْ ثَقُلَتْ مَوَازِينُهُ ﴿٦﴾ فَهُوَ فِي عِيشَةٍ رَاضِيَةٍ ﴿٧﴾
وَأَمَّا مَنْ خَفَّتْ مَوَازِينُهُ ﴿٨﴾ فَأُمَّهُ هَكَوِيَةٍ ﴿٩﴾
وَمَا أَدْرَاكَ مَا هِيَ ﴿١٠﴾ نَارُ حَامِيَةٍ ﴿١١﴾

سُورَةُ النَّاسِ

بِسْمِ اللَّهِ الرَّحْمَنِ الرَّحِيمِ

قُلْ أَعُوذُ بِرَبِّ النَّاسِ ﴿١﴾ مَلِكِ النَّاسِ ﴿٢﴾ إِلَهِ
النَّاسِ ﴿٣﴾ مِنْ شَرِّ الْوَسْوَاسِ الْخَنَّاسِ ﴿٤﴾ الَّذِي
يُوسِّسُ فِي صُدُورِ النَّاسِ ﴿٥﴾
مِنَ الْجِنَّةِ وَالنَّاسِ ﴿٦﴾

అక్షరాల లక్షణాలు, స్వభావాలు సిఫాత్ అల్ హురూఫ్

'సిఫాత్' అనేది 'సిఫహ్'కు బహువచనం. 'సిఫహ్' అంటే వివరణ లేక లక్షణం. ఇక్కడ ప్రతి అక్షరం ఇతర అక్షరాలకి మధ్య గల తేడాను తెలుపడానికి తన ప్రత్యేక లక్షణాలతో తెలుపబడింది. మరీ ముఖ్యంగా పోలికవున్న అక్షరాలు. ప్రతి అక్షరానికి ఒకే ఉచ్చారణ ఉంటుంది. కాని దీనికి కనీసం అయిదు లక్షణాలుంటాయి. అత్యధికంగా ఒక అక్షరానికి ఏడు లక్షణాలు ఉండటం కూడా సంభవమే.

లక్షణాలు (సిఫాత్) రెండు రకాలు :

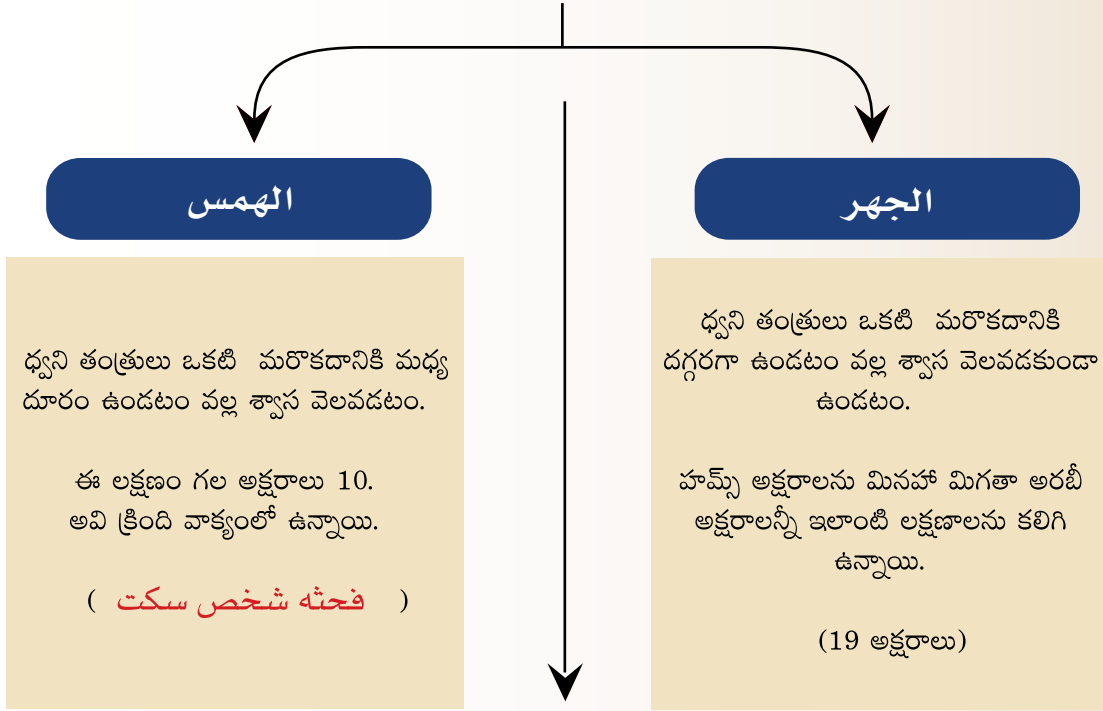
1. **శాశ్వత లక్షణాలు :** ఇవి నిరంతరం అక్షరాన్ని అంటి పెట్టుకుని ఉంటాయి.
2. **తాత్కాలిక లక్షణాలు :** ఇవి కొన్ని సందర్భాల్లోనే సంభవిస్తాయి. సాధారణంగా వీటిని తజవీద్ నిబంధనల్లో చర్చించటం జరిగింది.

శాశ్వత లక్షణాల వర్గీకరణ

వ్యతిరేకత గల 10 లక్షణాలు				వ్యతిరేకత లేని 7 లక్షణాలు	
లక్షణం		దాని వ్యతిరేకత			
బిగ్గరగా	الجهر	మెల్లగా	الهمس	ఈల	الصفير
మృదువుగా	الرخاوة	ఒత్తి పలకడం	الشدّة	దీర్ఘమైన	الإستطالة
క్రిందికి	الإستفال	పైకి	الإستعلاء	కంపనం	القلقلة
తెరచి	الإنفتاح	మూసి	الإطباق	మృదువైన, తేలికైన	اللين
శబ్దం	الإصمات	సులభ	الإذلاق	వాలివుండుట	الإنحراف
				పునరుక్తత	التكرار
				విస్తారమైన	التفشي

మొదటిది : వ్యతిరేకంగా ఉన్న లక్షణాలు

శ్వాస వదలడం, ఆపి ఉంచడాన్ని బట్టి అరబీ అక్షరాలు విభజించబడతాయి. అవి:

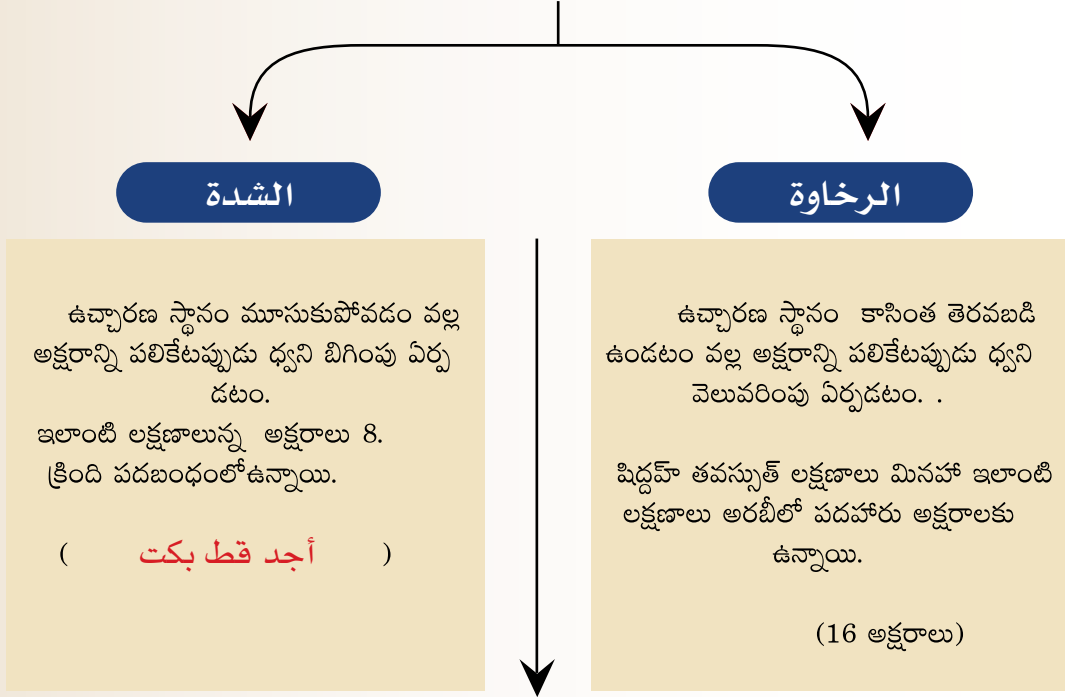


క్రింది చిత్రపటంలో చూపినట్లు (۲) అక్షరం ఉచ్చరించేటప్పుడు ధ్వని తంత్రులు ఒకటి మరొకదానితో దగ్గరగా ఉంటాయి.

(۲) అక్షరం పలికేటప్పుడు ధ్వని తంత్రులు ఒకటి మరొకదానితో చేరువైపోతాయి.



ధ్వని బిగింపు లేక వెలువరింపును బట్టి అరబీ అక్షరాల విభజన



الشدة

ఉచ్చారణ స్థానం మూసుకుపోవడం వల్ల అక్షరాన్ని పలికేటప్పుడు ధ్వని బిగింపు ఏర్పడటం.
ఇలాంటి లక్షణాలున్న అక్షరాలు 8.
క్రింది పదబంధంలో ఉన్నాయి.
(**أجد قط بكت**)

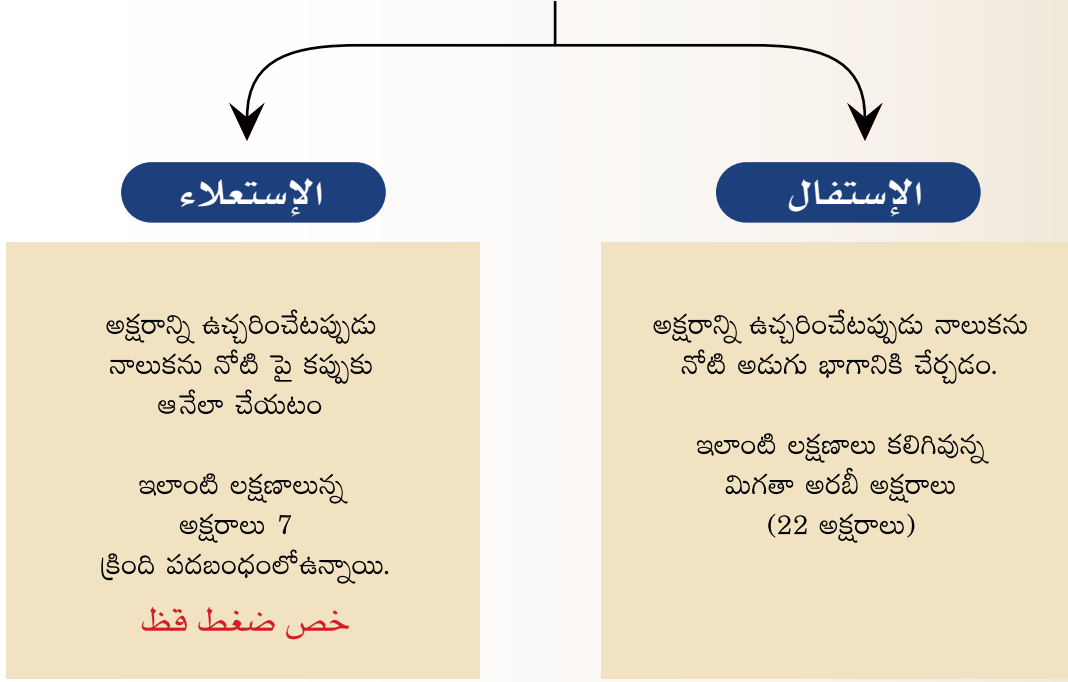
الرخاوة

ఉచ్చారణ స్థానం కాసంత తెరవబడి ఉండటం వల్ల అక్షరాన్ని పలికేటప్పుడు ధ్వని వెలువరింపు ఏర్పడటం. .
షిద్దహ్ తవస్సుత్ లక్షణాలు మినహా ఇలాంటి లక్షణాలు అరబీలో పదహారు అక్షరాలకు ఉన్నాయి.
(16 అక్షరాలు)

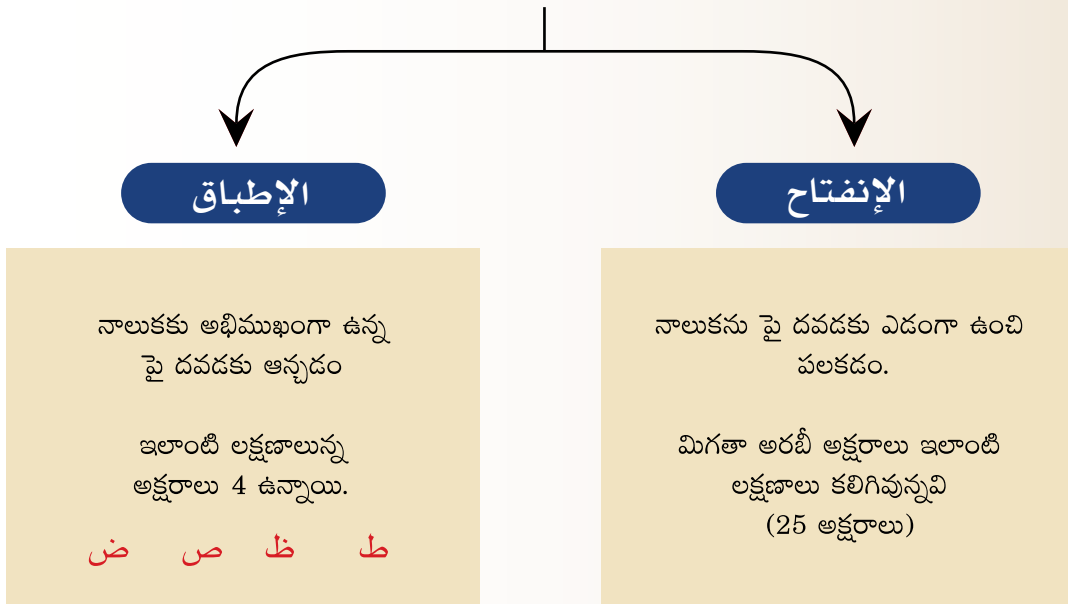
التوسط

ఇది ధ్వని వెలువరింపు మరియు బిగింపుకి మధ్యస్థ స్థితి.
ఇలాంటి లక్షణాలున్న 5 అక్షరాలు క్రింది పదబంధంలో ఉన్నాయి.
(**لن عمر**)

నాలుక స్థానాన్ని బట్టి అరబీ అక్షరాల విభజన



ఉచ్చారణ సమయంలో నాలుక పై దవడకు సమీపించే లేదా సమీపించని లక్షణాలున్న అక్షరాల విభజన



తేలికగా పలుకబడే లేదా పలుకబడని అరబీ అక్షరాల విభజన

الإِذْلاق

నాలుక కొన, పెదవుల నుంచి
ధారాళంగా పలుకబడే అక్షరాలు

ఇలాంటి లక్షణాలున్న అక్షరాలు
క్రింది పదబంధంలో ఉన్నాయి.

فر من لب

الإِصمات

నోటి నుంచి మరియు గొంతు
నుంచి భారంగా వెలువడే
అక్షరాలు.

ఇలాంటి లక్షణాలు కలిగిన ఉన్న
మిగతా అరబీ అక్షరాలు
(22 అక్షరాలు)

రెండవది: విరుద్ధ లక్షణాలు లేని అక్షరాలు

1. الصغير : పక్షి శబ్దం లాంటి శబ్దం. ఇలాంటి లక్షణాలున్న అక్షరాలు (ز، س، ص) వీటిలో (ز) అక్షరంలో మరింత స్పష్టంగా ఈల శబ్దం వెలువడుతుంది.
2. القلقة : సుకూన్తో కలిపి ఉచ్చరించేటప్పుడు ఇలాంటి అక్షరాలు ప్రకంపనాన్ని కలిగిస్తాయి. ఇలాంటి 5 అక్షరాలు ఈ పదబంధంలో ఉన్నాయి. **قطب جد**
3. اللين : ఉచ్చారణలో ఎలాంటి కష్టం లేకుండా వెలువడే అక్షరం (و) లేదా (ي) ఇవి ఫతహ తర్వాత సుకూన్తో కూడి ఉంటాయి.
4. الإنحراف : అక్షరం తన స్థానం నుంచి నాలుక కొన బాగం వైపునకు మళ్ళి ఉండటం. (ل) మరియు (ر)
5. التكرار : ఇది (ر) వరకే పరిమితం. దీని ఉచ్చారణలో నాలుక కంపిస్తుంది. అయితే నాలుకను కంపించకుండా నియంత్రిస్తే సరి అయిన ఉచ్చారణ వెలువడగలదు.

6. التفشي

: (ش) అక్షరాన్ని ఉచ్చరించేటప్పుడు గాలిని నోటి నిండా వ్యాపింపచేయటం.

7. الإستطالة

: శబ్దాన్ని నాలుక ముందు నుంచి దాని చివరి వరకు పొడిగించుట (ض) అక్షరం ఇలాంటి లక్షణాన్ని కలిగివుంది. ఈ అక్షరం సుకూన్తో పాటు వచ్చినప్పుడు ఈ లక్షణాన్ని గుర్తించవచ్చు.

ఉదాహరణ: يضرب، يضحكون

ఉపాధ్యాయులకు గమనిక:

విద్యార్థులు గమనించవలసిన విషయం ఏమిటంటే, ప్రతి అక్షరం ఒకే ఉచ్చారణ కలిగి ఉంటుంది. కనీసం ఐదు లక్షణాలను కలిగి ఉంటుంది. ఇవి ఒకదాని పిదప మరొకటి ప్రతి అక్షరానికి అవి వర్తిస్తాయి. ఉదా: (ت .) అక్షరం నాలుక పై కొన భాగం నుంచి, పై భాగపు ముని పళ్ళ మూలం నుంచి వెలువడుతుంది.

ఇది అయిదు లక్షణాలు కలిగివున్నది :

అల్ ఇస్మాత్ : (ت) అక్షరం నోటి లోపలి నుంచి వెలువడుతుంది. నాలుక కొన నుంచి గాని, పెదవుల నుంచి గాని వెలువడదు. కాబట్టి ఇది కొంచెం క్లిష్టమైనదే.

అల్ జహ్రా : ఇది పూర్తిగా ఉచ్చారణపై ఆధారపడి ఉంది.

అల్ ఇన్ ఫితాహ్ : పై దవడల నుంచి నాలుక విడదీయబడుతుంది.

అల్ ఇన్ హిరాఫ్ : నాలుక నోటి అడుగు భాగానికి వంచబడును.

అస్సఫీర్ : ఈ అక్షరం ఉచ్చారణలో శ్వాస వెలువడుతుంది. (ك ، ت) అక్షరాల శబ్దం వచ్చేటప్పుడు జాగ్రత్తపడాలి. ఎందుకంటే ఇవి శక్తిమంతంగా వెలువడతాయి.

అభ్యాసాలు - 6

1. సరిఅయిన సమాధానలను గుర్తు పెట్టండి.

1. జహ్ర్ అక్షరాలు 10 ()
2. اجد قتل بكت పదాల్లో తెలిపినట్లు పిద్దమ్ అక్షరాలు ()
3. ఇస్మాత్ అక్షరాలు 6 ()
4. ط - ظ - ص - ض ఇవి ఇత్బాఖ్ అక్షరాలు ()
5. ఇస్తిఫాల్ అక్షరాలు خص ضغط قظ పదాల్లో తెలుపబడినవి ()
6. అక్షరాల లక్షణాలు 17 ()

2. క్రింది పట్టికలో తెలిపిన లక్షణాలకు ఒక్కోదానికి చొప్పున సరిఅయిన అక్షరాలతో నింపండి.

ب - ر - و - ع - س - ض - ل - س

الإستطالة దీర్ఘమైన	القلقلة కంపనం	التكرار పునరుక్తత	التفشي విస్తారమైన	الصفير ఈల శబ్దం	الإنحراف వాలి ఉండటం	اللين తేలిక/మృదుత్వం

3. సరిఅయిన సమాధానాన్ని గుండ్రంగా చుట్టండి.

1. అక్షరాల స్వభావం సంఖ్య
ఎ. 10 బి. 17 సి. 15
2. ఏడు లక్షణాలను కలిగి ఉన్న అక్షరం అది:
ఎ. ۷ బి. ج సి. ۶
3. హమ్ప్ (మెల్లని) అక్షరాల సంఖ్య
ఎ. 15 బి. 10 సి. 18

4. క్రింది లక్షణాలను వాటి సరిఅయిన స్థానాల్లో దిగువ పట్టికలో వ్రాయండి.

తేలికైనవి	మెల్లగా	మృదువుగా	ఈల శబ్దం
اللين	الهمس	الرخاوة	الصفير
తెరచి	కంపనం	పునరుక్తం	ఋష్ట
الإنفتاح	القلقلة	التكرار	الإصمات

వ్యతిరేకత లేని లక్షణాలు	వ్యతిరేకత ఉన్న లక్షణాలు

5. వదలి వెట్టిబడిన అక్షరాల అక్షరాలను ఖాళీలలో నింపండి

1		అషె పిర్లహా		అల్ ఇస్సితాహ్	అల్ ఇస్మాత్		
2		అషె పిర్లహా		అల్ ఇస్మిఫాల్	అల్ ఇస్మితాహ్	అల్ ఇస్మాత్	
3		అత్ తవస్తుత్	అల్ ఇస్మిఫాల్	అల్ ఇస్మితాహ్	అల్ ఇజ్లాఖ్		అక్షరార్
4	అల్ జత్రా		అల్ ఇస్మిఅలా	అల్ ఇస్మితాహ్	అల్ ఇస్మాత్	అస్సఫీర్	
5		అత్ తవస్తుత్	అల్ ఇస్మిఫాల్	అల్ ఇస్మితాహ్	అల్ ఇజ్లాఖ్		
6	అల్ హుమ్బు		అల్ ఇస్మిఫాల్	అల్ ఇస్మితాహ్	అల్ ఇస్మాత్	అల్ లీన్	
7		అర్లఖావహ్		అల్ ఇస్మితాహ్			

6. క్రింది సూరాలను పారాయణం చేయండి. (ప్రతి అక్షరానికి దాని అక్షరాన్ని ఇవ్వండి)

سُورَةُ الْفَالِقِ

بِسْمِ اللَّهِ الرَّحْمَنِ الرَّحِيمِ

قُلْ أَعُوذُ بِرَبِّ الْفَلَقِ ﴿١﴾ مِنْ شَرِّ مَا خَلَقَ ﴿٢﴾ وَمِنْ
شَرِّ غَاسِقٍ إِذَا وَقَبَ ﴿٣﴾ وَمِنْ شَرِّ النَّفَّاثَاتِ فِي
الْعُقَدِ ﴿٤﴾ وَمِنْ شَرِّ حَاسِدٍ إِذَا حَسَدَ ﴿٥﴾

سُورَةُ قُرَيْشٍ

بِسْمِ اللَّهِ الرَّحْمَنِ الرَّحِيمِ

لَا يَلْفِ قُرَيْشٍ ﴿١﴾ إِلَّا فِيهِمْ رِحْلَةَ الْشِتَاءِ وَالصَّيْفِ
﴿٢﴾ فَلْيَعْبُدُوا رَبَّ هَذَا الْبَيْتِ ﴿٣﴾ الَّذِي أَطْعَمَهُمْ
مِّنْ جُوعٍ وَءَامَنَهُمْ مِّنْ خَوْفٍ ﴿٤﴾

سُورَةُ الْمَسَدِ

بِسْمِ اللَّهِ الرَّحْمَنِ الرَّحِيمِ
تَبَّتْ يَدَا أَبِي لَهَبٍ وَتَبَّ ﴿١﴾ مَا أَغْنَىٰ عَنْهُ مَالُهُ وَمَا
كَسَبَ ﴿٢﴾ سَيَصِلَىٰ نَارًا ذَاتَ لَهَبٍ ﴿٣﴾ وَأَمْرَاتُهُ
حَمَّالَةَ الْحَطَبِ ﴿٤﴾ فِي جِيدِهَا حَبْلٌ مِّن مَّسَدٍ ﴿٥﴾

سُورَةُ الْاِخْلَاصِ

بِسْمِ اللَّهِ الرَّحْمَنِ الرَّحِيمِ
قُلْ هُوَ اللَّهُ أَحَدٌ ﴿١﴾ اللَّهُ الصَّمَدُ ﴿٢﴾ لَمْ يَكِدْ
وَلَمْ يُولَدْ ﴿٣﴾ وَلَمْ يَكُن لَّهُ كُفُوًا أَحَدٌ ﴿٤﴾

అత్ తఫ్ఖీమ్ మరియు అత్ తర్ఖీఖ్

(భారంగా లేదా తేలికగా పలుకబడేవి)

తఫ్ఖీమ్ التَفْخِيم : నాలుకను నోటి పైకప్పు వరకు ఎత్తి అక్షరానికి తఫ్ఖీమ్ లక్షణాన్ని ఇచ్చి పలకడం.

తర్ఖీఖ్ التَرْخِيق : నాలుకను నోటి పైకప్పు నుంచి క్రిందికి దించి అక్షరానికి తర్ఖీఖ్ లక్షణాన్ని ఇచ్చి పలకడం.

తఫ్ఖీమ్, తర్ఖీఖ్ లకు సంబంధించి అరబీ అక్షరాలను మూడు తరగతులుగా విభజించవచ్చు.

1. ఎల్లప్పుడూ తఫ్ఖీమ్ లుగా ఉండేవి. ఇవి 7 అక్షరాలు : (خ ص ض غ ط ق ظ)

ఇవి ఒక పదబంధంలో ఇలా ఉన్నాయి. **خص ضغط قظ**

వీటిని తఫ్ఖీమ్ (حروف التَفْخِيم) అక్షరాలని అంటారు. ఉదాహరణ:

خالدین صادقین الضالین غدا الطعام أظلم

తఫ్ఖీమ్ లో ఐదు శ్రేణులు గలవు.

ఎ. మొదటి శ్రేణి: ఇది శక్తివంతమయిన శ్రేణి అని చెప్పొచ్చు. ఫత్ హ గల తఫ్ఖీమ్ అక్షరం తర్వాత అలిఫ్ వచ్చినప్పుడు.

ఉదాహరణ: **الظالمین**

బి. రెండవ శ్రేణి: బలంలో ఇది మొదటి శ్రేణికి దగ్గరగా ఉంటుంది. తఫ్ఖీమ్ అక్షరం తలకట్టు (ఫత్ హ)తో వస్తుంది.

ఉదాహరణ: **الطيبون**

సి. మూడవ శ్రేణి: బలంలో ఇది రెండవ శ్రేణికి దగ్గరగా ఉంటుంది. తఫ్ఖీమ్ అక్షరం కొమ్ము (ధమ్ము)తో వస్తుంది.

ఉదాహరణ: **قل**

డి. నాల్గవ శ్రేణి: బలంలో ఇది మూడవ శ్రేణికి దగ్గరగా ఉంటుంది. తఫ్ఖీమ్ అక్షరం సుకూన్తో పాటు వస్తుంది.
ఉదాహరణ: **أَغْنَى**

ఇ. అయిదవ శ్రేణి: బలంలో ఇది నాల్గవ శ్రేణికి దగ్గరగా ఉంటుంది. తఫ్ఖీమ్ అక్షరం గుడి (కస్రహ్)తో వస్తుంది.
ఉదాహరణ: **شَقِيَا**

2. కొన్నిసార్లు తఫ్ఖీమ్గా, మరికొన్ని సార్లు తర్ఖీఫ్గా మారే మూడు అక్షరాలున్నాయి.

(ر ، ل ، ج)

ఎ. మద్ అక్షరం (ج) : ఇది తనకు ముందున్న అక్షర లక్షణాన్ని బట్టి తర్ఖీఫ్ అయినా లేదా తఫ్ఖీమ్ అయినా పలుకబడుతుంది. ఉదా : **الطعام ، الضالين**

బి. (ل) అక్షరం: ఇది ఎల్లప్పుడూ తర్ఖీఫ్ లక్షణాన్నే కలిగి ఉంటుంది-అల్లాహ్ (**اللَّهُ**) నామంతో వచ్చిన సందర్భాల్లో తప్ప, కొన్ని సందర్భాల్లో తర్ఖీఫ్గా కొన్ని సందర్భాల్లో తఫ్ఖీమ్గా పలుకబడుతుంది.

దానికి రెండు సందర్భాలున్నాయి. అల్లాహ్ పేరు ఫతహ లేదా ధమ్మహ్ ముందు వచ్చినట్లైతే దాన్ని తఫ్ఖీమ్గా ఉచ్చరించాలి. ఉదాహరణ: **قَالَ اللَّهُ عَبْدُ اللَّهِ**

అల్లాహ్ అక్షరం ముందు కస్రహ్ (ఇకార చిహ్నం) వచ్చినప్పుడు దాన్ని తర్ఖీఫ్గా ఉచ్చరించాలి.

ఉదాహరణ: **(أَعُوذُ بِاللَّهِ) (بِسْمِ اللَّهِ)**

సి. (ر) అక్షరం: ధమ్మహ్ (కొమ్ము)తో (كَفُرُوا), లేదా ఫత్హా (తలకట్టు)తో వచ్చినప్పుడును (رَمَضَانَ); లేదా అది సుకూన్తో వచ్చి దాని ముందు 'ధమ్మహ్' లేదా 'ఫత్హా' వచ్చినప్పుడు 'ర' అక్షరం తఫ్ఖీమ్గా ఉచ్చరించబడుతుంది- (الْقُرْآنَ), (مَرَقَدْنَا)

' ر ' అక్షరం కస్రహ్తో గాని లేదా అది సుకూన్తో వచ్చి దాని ముందు అక్షరం కస్రహ్తో వచ్చినట్లైతే ' ر ' అక్షరం తర్ఖీమ్గా మారుతుంది. (كَرِيم), (فِرْعَوْنَ)

(ر) మురఖ్ఖిమహ్

(ر) ముఫఖ్ఖిమహ్



3. తతిమ్మా 18 అక్షరాలు ఎల్లప్పుడూ తర్ఖీమ్గా ఉంటాయి.

(الْحَامِدُونَ)

(الْعَابِدُونَ)

(التَّائِبُونَ)

అభ్యాసాలు - 7

1. క్రింది వాక్యాల కొరకు సరిఅయిన జవాబును ఎంపిక చేయండి.

1. ఎల్లప్పుడూ తఫ్ఖీమ్గా ఉండే అక్షరాలు: క్రింది పదబంధకంలో ఉన్నవి.

يرملون - صف ذا ثنا - خص ضغط قظ

2. ఎల్లప్పుడూ తర్ఖీఫ్గా ఉండే అక్షరాలు- అవి:

(ل، ر، أ) (ف، ع، ت) (ص، ض، ط)

3. కొన్నిసార్లు తర్ఖీఫ్గాను, కొన్నిసార్లు తఫ్ఖీమ్గా ఉండే అక్షరాలు. అవి:

(س، ش، ي) (ا، ل، ر) (خ، ق، ظ)

2. క్రింది ఖాళీలను పూరించండి.

1. తఫ్ఖీమ్ అంటే

2. తర్ఖీఫ్ అంటే

3. సదా తఫ్ఖీమ్గా ఉండే అక్షరాలు

4. (ل) అక్షరం కొన్నిసార్లు తఫ్ఖీమ్గా, మరికొన్ని సార్లు తర్ఖీఫ్గా వస్తుంది. పదంలో మాత్రమే.

5. (|) ముందు వచ్చినప్పుడు తఫ్ఖీమ్గాను, దాని ముందు వచ్చినప్పుడు తర్ఖీఫ్గాను మారును.

6. (ر) అక్షరం వచ్చినప్పుడు తఫ్ఖీమ్గాను తో వచ్చినప్పుడు తర్ఖీఫ్గాను మారును.

3. క్రింద తెలిపిన అక్షరాలకు సరి అయిన నిబంధనను గుర్తుపెట్టండి.

تَفْخِيمٌ తఫ్ఖీమ్	تَرْقِيقٌ తర్ఖీఖ్	الحرف అక్షరం	الكلمة పదం
		ط	قِطَافٌ
		ر	فِرْعَوْنٌ
		ص	فَاصِبٌ
		ر	السَّحَرُ
		ل	اللَّهِ
		ل	ذَكَرَ اللّٰهَ
		ا	بِالظَّالِمِينَ
		ع	العَظِيمِ

4. అల్ ఇన్సాన్ సూరాలోని వాక్యాల నుంచి క్రింద తెలిపిన నిబంధనలున్న పదాలను కనుక్కోండి.

عَيْنَا شَرِبْنَا بِهَا عِبَادُ اللَّهِ يُفَجِّرُونَهَا تَفْجِيرًا ﴿٦﴾ يُوفُونَ بِالذَّرِّ وَمِخَافُونَ
 يَوْمًا كَانَتْ شُرُهُ مُسْتَطِيرًا ﴿٧﴾ وَيُطْعَمُونَ الطَّعَامَ عَلَى حُبِّهِ مِسْكِينًا
 وَيَتِيمًا وَأَسِيرًا ﴿٨﴾

1. ل ముఫఖ్ఖుమహ్
.....
2. ر ముఫఖ్ఖుమహ్
.....
3. ر మురఖ్ఖుఖహ్
.....
4. ا ముఫఖ్ఖుమహ్
.....
5. ا మురఖ్ఖుఖహ్
.....
6. మొదట శ్రేణి తఫ్ఖీమ్
.....
7. రెండవ శ్రేణి తఫ్ఖీమ్
.....
8. మూడవ శ్రేణి తఫ్ఖీమ్
.....
9. నాల్గవ శ్రేణి తఫ్ఖీమ్
.....
10. శ్రేణి తఫ్ఖీమ్
.....

ఉపాధ్యాయులకు గమనిక :

పైన తెలిపిన వాక్యాలను పారాయణం చేసి విద్యార్థులకు తఫ్ఖీమ్, తర్ఖీఫ్ తర్ఫీదు ఇవ్వండి.

ఖుర్ఆన్ లో విరామ చిహ్నాలు

విరామం తీసుకోవటాన్ని లేదా ఆగటాన్ని 'వఖ్ఫ్' అంటారు. అయోమయ నివారణకు, అర్థంలో మార్పు రాకుండా ఉండేందుకు, ఎక్కడ ఆగాలో ఎక్కడ ఆగకూడదో తెలిపే విరామ చిహ్నాలు ఖుర్ఆన్ లో పేర్కొనబడ్డాయి. ఇవి చాలా ముఖ్యం. క్రింద కొన్ని గుర్తులు ఇవ్వబడ్డాయి. వాటి ప్రకారం ఎక్కడ ఆగాలి, మరెక్కడ ఆగకూడదు లాంటి విషయాలు తెలుపటం జరిగింది.

	<p>ఆయత్ ముగింపు చిహ్నం. ఉదా : (114 : 1-2)</p> <p>قُلْ أَعُوذُ بِرَبِّ النَّاسِ ﴿١﴾ مَلِكِ النَّاسِ ﴿٢﴾</p>
<p>م</p>	<p>అర్థం మారకుండా ఉండటానికి తప్పనిసరిగా ఆగాల్సిన చోటు (వఖ్ఫ్ లాజిమ్). ఉదా : (6 : 36)</p> <p>﴿١﴾ إِنَّمَا يَسْتَجِيبُ الَّذِينَ يَسْمَعُونَ وَالْمَوْتَىٰ يَبْعَثُهُمُ اللَّهُ ثُمَّ إِلَيْهِ يُرْجَعُونَ</p>
<p>ج</p>	<p>అనుమతించిన విరామం (వఖ్ఫ్ జాయిజ్). ఉదా : (87 : 7)</p> <p>إِلَّا مَا شَاءَ اللَّهُ إِنَّهُ يَعْلَمُ الْجَهْرَ وَمَا يَخْفَىٰ</p>
<p>صلى</p>	<p>(ص) లేదా (ز) ఆగే అనుమతి ఉంది కానీ కొనసాగడం ఉత్తమం. ఉదా : (83 : 14)</p> <p>كَلَّا بَلْ رَانَ عَلَىٰ قُلُوبِهِم مَّا كَانُوا يَكْسِبُونَ</p>
<p>قلی ق</p>	<p>కొనసాగే అనుమతి ఉంది కానీ ఆగటం ఉత్తమం. ఉదా : (64 : 11)</p> <p>مَا أَصَابَ مِنْ مُّصِيبَةٍ إِلَّا بِإِذْنِ اللَّهِ وَمَنْ يُؤْمِنْ بِاللَّهِ يَهْدِ اللَّهُ</p>

لا	అగటం నిషిద్దం ఉదా : (57 : 8)	وَمَا لَكُمْ لَا تُؤْمِنُونَ بِاللَّهِ وَالرَّسُولِ يَدْعُوكُمْ لِتُؤْمِنُوا بِرَبِّكُمْ وَقَدْ أَخَذْتُمْ مِيثَاقَكُمْ إِن كُنتُمْ مُؤْمِنِينَ
س	శ్వాస తెగకుండా ఓ క్షణకాలం పాటు ఆగాలి. ఉదా : (75 : 27)	وَقِيلَ مَنْ رَاقٍ
••	రెండు గుర్తుల్లో ఏదో ఒకదాని తరువాత అగవచ్చు. కాని రెండు గుర్తులున్న చోట కాదు. ఉదా : (2 : 2)	ذَلِكَ الْكِتَابُ لَا رَيْبَ فِيهِ هُدًى لِّلْمُتَّقِينَ

ఏది ఏమయినా విరామం తీసుకోవాలంటే క్రింది నిబంధనల్ని పాటించాలి.

1. ప్రారంభ అచ్చులు: ఫత్హా, ధమ్మ కస్రహ్ గానీ, తన్వీన్తో వచ్చిన ధమ్మ, తన్వీన్తో వచ్చిన కస్రహ్‌లుగానీ పదం చివర్లో వచ్చినట్లయితే ఇవి తొలగించబడి, సుకూన్‌గా వ్యవహరించబడతాయి.

قُلْ يَا أَيُّهَا الْكَافِرُونَ (109 : 1) అగినప్పుడు الكافرون గా మారును.

وَإِنَّهُ عَلَىٰ ذَٰلِكَ لَشَهِيدٌ (100 : 7) అగినప్పుడు لشهيد గా మారును.

2. తన్వీన్ బిల్ ఫత్హా (ة) మద్ బిల్ అలిఫ్‌గా ఉచ్చరించబడును.

وَرَأَيْتِ الْكَاسِ يَدْحُلُوتٍ فِي دِينِ اللَّهِ أَفْوَاجًا (110 : 2) అగినప్పుడు أفواجا గా మారును.

3. 'తా' మర్బూతహ్ (ؤ , ة)లో అన్ని అచ్చులు, తన్వీన్లు విడిచి 'తా' మర్బూతహ్‌ను 'హా'తో సుకూన్‌గా ఉచ్చరించబడును.

أُولَٰئِكَ هُمُ حَزْبُ الْبَرِيَّةِ (98 : 7) అగినప్పుడు البرية గా మారును.

ఉపాధ్యాయులకు గమనిక :

విద్యార్థులు విరామ సమయ చిహ్నాలను గుర్తించి చుట్టాలి.

ముస్‌హఫ్‌లో మరికొన్ని గుర్తులున్నాయి.

(﴿ ﴾ ఖుర్ఆన్ పారాయణం సమయంలో సజ్దా చేయాల్సిన (సజ్దా తిలావత్) చిహ్నం.

ఉదా : (96 : 19) ﴿ كَلَّا لَا نَطَعُهُ وَأَسْجُدْوَاقْتَرِبْ ﴾

(﴿ ﴾ (జుబ్) భాగానికి ప్రారంభంలో, 1/2 జుబ్, 1/2 హిజ్బ్, 1/4 హిజ్బ్‌ను సూచించే గుర్తు.

ఉదా :

జుబ్ (12 : 53)

﴿ وَمَا أْبْرَىٰ نَفْسِي ﴾

(18 : 75)

﴿ قَالَ الْمَرْءُ أَقْلٌ لَّكَ إِنَّكَ لَنْ تَسْتَطِيعَ مَعِيَ صَبْرًا ﴾

హిజ్బ్ (37 : 145)

﴿ فَنَبَذْنَاهُ بِالْعَرَاءِ وَهُوَ سَقِيمٌ ﴾

(26 : 111)

﴿ قَالُوا أَنْوْمُنْ لَكَ وَاتَّبَعَكَ الْأَرْذَلُونَ ﴾

నిస్బ్ (17 : 50)

﴿ قُلْ كُونُوا حِجَارَةً أَوْ حَدِيدًا ﴾

(9 : 122)

﴿ وَمَا كَانِ الْمُؤْمِنُونَ لِيَنْفِرُوا كَآفَّةً ﴾

రుబు (34 : 46)


﴿ قُلْ إِنَّمَا أَعْظَمُكُمْ بِوَحْدَةٍ ﴾

(33 : 51)

﴿ تَرْجَىٰ مِنْ نَشَأٍ مِّنْهُمْ وَتَتَوَيَّأُ إِلَيْكَ مِنْ نَشَأٍ ﴾

అభ్యాసాలు - 8

1. సరైన విరామ గుర్తును ఎదురుగా వ్రాయండి

صلى		ఆయత్ చివర.
		వఖ్ఫ్ లాజిమ్
لا		వఖ్ఫ్ జాయిజ్
قلی		అగటానికి అనుమతి ఉంది కాని సాగటం ఉత్తమం.
:: ::		ముందుకు సాగేందుకు అనుమతి ఉంది, కాని అగటం ఉత్తమం.
ما		రెంటిలో ఏదో ఒక గుర్తు వద్ద అగాలి, కాని రెండు చోట్లా అగకూడదు.
س		అగటం నిషిద్ధం
ج		శ్వాస తెగకుండా క్షణ కాలం అగాలి.

2. 'ఎ' లో ఉన్న దానిని 'బి' లో ఉన్న విరామ నిబంధనలతో ఎంపిక చేసుకోండి.

ఎ

బి

1. 'తా' మర్బూతహ్ () ఒత్తు తొలగించబడుతుంది.
2. తన్వీన్ బిల్ ఫత్హ () 'హా' సాకినహ్గా ఉచ్చరించబడుతుంది
3. పదానికి చివర్లో ఉన్న ఒత్తులు () మద్ బిల్ అలిఫ్గా రూపాంతరం చెందుతుంది.

3. క్రింది ఆయతుల్లోని కొన్ని పదాలపైన లేదా ప్రక్కన కొన్ని గుర్తులున్నాయి. ఆ గుర్తులు దేన్ని సూచిస్తున్నాయి?

1- وَإِذَا قُرِئَ عَلَيْهِمُ الْقُرْآنُ لَا يَسْجُدُونَ ﴿١٦٦﴾ [84: 21]

2- إِنَّ الَّذِينَ ءَامَنُوا وَعَمِلُوا الصَّالِحَاتِ لَهُمْ جَنَّاتٌ تَجْرِي مِنْ تَحْتِهَا الْأَنْهَارُ ذَلِكَ الْفَوْزُ الْكَبِيرُ [85: 11]

3- كَلَّا بَلْ لَأَتَّكِرْمُونَ الْيَتِيمَ [89: 17]

4- ذَلِكَ الْكِتَابُ لَا رَيْبَ فِيهِ هُدًى لِّلْمُتَّقِينَ [2 : 2]

5- الَّذِينَ نُوَفِّقُهُمُ الْمَلَائِكَةَ طَيِّبِينَ يَقُولُونَ سَلَامٌ عَلَيْكُمْ أَدْخَلُوا الْجَنَّةَ بِمَا كُنْتُمْ تَعْمَلُونَ [16: 32]

6- أَفَلَا يَعْلَمُ إِذَا بُعِثَ رَمَاهُ فِي الْقُبُورِ ﴿١٠٠﴾ [100: 9]

7- قُلْ أَعُوذُ بِرَبِّ النَّاسِ ﴿١﴾ مَلِكِ النَّاسِ [114: 1 - 2]

ఉపాధ్యాయులకు గమనిక :

విద్యార్థులు విరామ గుర్తులున్న స్థానాల్లో గుండ్రంగా చుట్టాలి.

సూరాల ప్రారంభంలో వచ్చే ముఖతత అక్షరాలు

ఖుర్ఆన్ లో 29 సూరాలు ముఖతత అక్షరాలతో ప్రారంభమవుతాయి. వీటిని సూరహ్ ప్రారంభ అక్షరాలంటారు.

أ ل م ح ر س ص ط ع ق ك ه ي ن

ఆ సూరాల వివరాలు:

అల్ బఖరహ్, ఆలి ఇబ్రాన్, అల్ ఆరాఫ్, యూసుస్, హూద్, యూసుఫ్, అర్రాద్, ఇబ్రాహీమ్, అల్ హిజ్ర్, మర్యమ్, తాహ్, అష్షుఅరా, అన్ నమ్, అల్ ఖసస్, అల్ అన్కబూత్, అర్రూమ్, లుఖ్షాన్, అన్ సజ్దహ్, యాసీన్, స్వాద్, గాఫిర్, ఫుస్సిలత్, అష్షూరా, అజ్ జుఖ్ రుఫ్, అద్ దుఖాన్, అల్ జాసియహ్, అల్ అహ్ ఖాఫ్, ఖాఫ్, అల్ ఖలమ్.

క్రింది వాక్యంలో దిగువన పేర్కొన్న అక్షరాలన్నీ కూర్చి ఉన్నాయి.

صله سحيرا من قطعك

ص	ముస్హఫ్ లో మూడుసార్లు పునరుక్తం చేయబడింది.
ل	పదమూడు సార్లు
ه	రెండు సార్లు
س	ఐదు సార్లు
ح	ఏడు సార్లు
ي	రెండు సార్లు
ر	ఆరు సార్లు
أ	పదమూడు సార్లు
م	పదిహేనడు సార్లు
ن	ఒకసారి
ق	రెండు సార్లు
ط	ఆరు సార్లు
ع	రెండు సార్లు
ك	ఒకసారి

'మద్' నిబంధనల ప్రకారం క్రింది అక్షరాలు 4 భాగాలుగా విభజించబడ్డాయి.

1. మద్ (దీర్ఘం) లేకుండా : (أ)
2. మద్ తబీయా : రెండు హరకాత్లు, 5 అక్షరాల్లో - ఇవి ఈ పదంలో కూర్చబడివున్నాయి. (حي طهر)
3. మద్ లాజిమ్ : ఆరు హరకాత్లు, 7 అక్షరాల్లో (سِنْقَص لِكْم)
4. మద్ లీన్ : 2 లేదా 4 లేదా 6 హరకాత్లు, అయితే 6 హరకాత్లు వాంఛనీయం. ' (ع) ' అక్షరంలో.

ప్రారంభ అక్షరాల్లోని వివిధ మద్ల నిబంధనలు

(أ)	حي طهر	سِنْقَص لِكْم	(ع)
మద్ లేదు	మద్ తబీయా రెండు వత్తులు	మద్ లాజిమ్ ఆరు హరకాత్లు	మద్ లీన్ను అనుసరించేది. రెండు, నాలుగు లేక ఆరు హరకాత్లు.

ఉదాహరణలు:

[31: 2-1]	الْمَرَّ (۱) تِلْكَ آيَاتُ الْكِتَابِ الْحَكِيمِ	الْمَرَّ
[15: 1]	الرَّ تِلْكَ آيَاتُ الْكِتَابِ وَقُرْءَانٍ مُّبِينٍ	الرَّ
[7: 2-1]	الْمَصَّ (۱) كِتَابٌ أَنْزَلْنَاهُ إِلَيْكَ	الْمَصَّ
[13: 1]	الْمَرَّ تِلْكَ آيَاتُ الْكِتَابِ	الْمَرَّ
[19: 2-1]	كَهَيَعَصَّ (۱) ذِكْرُ رَحْمَتِ رَبِّكَ عَبْدَهُ زَكَرِيَّا	كَهَيَعَصَّ
[20: 2-1]	طه (۱) مَا أَنْزَلْنَا عَلَيْكَ الْقُرْءَانَ لِتَشْقَى	طه
[26: 2-1]	طسَمَّ (۱) تِلْكَ آيَاتُ الْكِتَابِ الْمُبِينِ	طسَمَّ
[27: 1]	طسَّ تِلْكَ آيَاتُ الْقُرْءَانِ وَكِتَابٍ مُبِينٍ	طسَّ
[36: 2-1]	يسَّ (۱) وَالْقُرْءَانَ الْحَكِيمِ	يسَّ
[38: 1]	صَّ وَالْقُرْءَانَ ذِي الذِّكْرِ	صَّ
[41: 2-1]	حمَّ (۱) تَنْزِيلٌ مِنَ الرَّحْمَنِ الرَّحِيمِ	حمَّ
[50: 1]	قَّ وَالْقُرْءَانَ الْمَجِيدِ	قَّ

అభ్యాసాలు - 9

1. సరిఅయిన సూరహ్ ప్రారంభ అక్షరాలతో ఖాళీలను నింపండి.

1. మద్ లేనిది
2. మద్ తబీయీ: రెండు హరకాత్లు, అయిదు అక్షరాల్లో. ఇవి ఈ పదాలలో కూడివున్నది
.....
3. మద్ లాజిమ్ : ఆరు హరకాత్లు. ఏడు అక్షరాల్లో.
4. మద్ లీన్ : రెండు, నాలుగు లేదా ఆరు హరకాత్లు. అయితే ఆరు హరకాత్లు ఉత్తమం
ఒక అక్షరంలో.....

2. ప్రారంభ అక్షరాలకు మద్ నిబంధనలతో క్రింది పట్టికను పూరించండి.

సూరాల ప్రారంభ అక్షరాలకు సంబంధించిన మద్ నిబంధనలు			
(أ)	حي طهر	سنقص لكم	(ع)
.....
.....

ಜವಾಬುಲು :

అభ్యాసాలు - 1

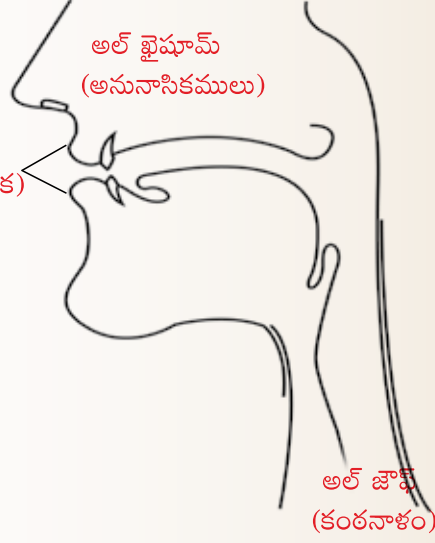
1.

అల్ షఫతాన్
(ఓష్ఠములు = పెదవులు)

అల్ లిసాన్ (తాలవ్యాలు = నాలుక)

అల్ ఖైషూమ్
(అనునాసికములు)

అల్ హలఖ్
(కంఠము)



2. బి, సి, ఎ

3. 5, 17

అల్ జౌఫ్
(కంఠనాళం)

అభ్యాసాలు - 2

1.

సమీప భాగం

మధ్య భాగం

అట్టడుగు భాగం

خ غ

ح ع

ه ا

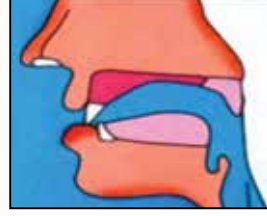
2. ✓, ✓, X, X, ✓, ✓

అభ్యాసాలు 3

1.



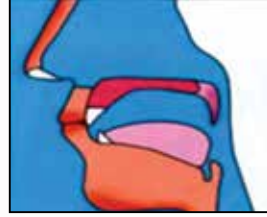
ر



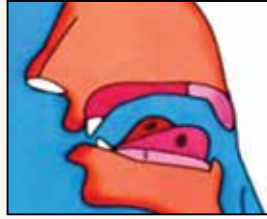
ف



و



م



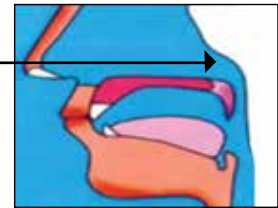
ا و ي

2. ఎ. ఎందుకంటే తెహీద్ అక్షరాల్లోని ఏదీ పెదాల ద్వారా పలుకబడదు.
బి. కవితలోని పదాల అక్షరాల్లో ఏదీ పెదాల ద్వారా పలుకబడదు.

అభ్యాసాలు 4

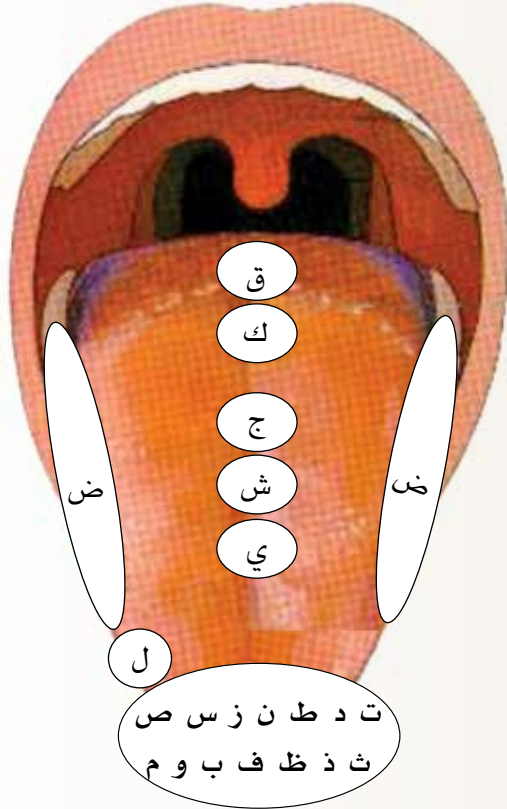
1- X , √ , √ , X

2. అల్ ఖైషూమ్



అభ్యాసాలు 5

1.



2. ఎందుకంటే ఈ కవితలోని పదంలోని అక్షరాలు నాలుక ద్వారా పలకబడవు.

3. ఆరెంజ్ (నారింజ రంగు)

ج ش ي

బ్రౌన్ (గోధుమ రంగు)

ض ل

పింక్ (గులాబి రంగు)

ظ ث ذ

బ్లూ (నీలి రంగు)

ب م و ف

గ్రీన్ (ఆకు పచ్చ)

أ ه ع ح غ خ

అభ్యాసాలు 6

1. X , √ , X , √ , X , √

2.

الإستطالة	القلقلة	التكرار	التفشي	الصفير	الإنحراف	اللين
దీర్ఘమైన	కంపనం	పునరుక్తం	విస్తారమైన	ఈల	వాలి ఉండుట	మృదువైన
ض	ب	ر	ش	س	ل	و

3. బి, ఎ, బి

4.

వ్యతిరేకతలేని లక్షణాలు		వ్యతిరేకత ఉన్న లక్షణాలు	
ఈల శబ్దం	الصفير	మృదువుగా	الرخاوة
పునరుక్తాలు	التكرار	మెల్లగా	الهمس
కంపనం	القلقلة	తెరచి	الإنفتاح
మృదువైన	اللين	ఊష్ణ	الإصمات



- 5.
- | | | | |
|-----|-----------|----------------|----------------|
| أ - | అల్ జహ్రా | అల్ ఇస్తిఫాల్ | |
| ت - | అల్ జహ్రా | అల్ ఇస్తిఫాల్ | అల్ ఇన్ ఫితాహ్ |
| ذ - | అర్రఖావహ్ | అల్ ఇస్మాత్ | అల్ ఇన్ హిరాఫ్ |
| ر - | అల్ జహ్రా | అల్ ఇన్ ఫితాహ్ | అల్ ఇన్ హిరాఫ్ |
| ظ - | అర్రఖావహ్ | అల్ ఇస్మాత్ | |
| ع - | అల్ జహ్రా | అల్ ఇస్మాత్ | |
| ن - | అల్ జహ్రా | అల్ ఇస్తిఫాల్ | అల్ గున్నహ్ |
| ه - | అర్రఖావహ్ | అల్ ఇన్ ఫితాహ్ | |
| ي - | అల్ జహ్రా | అల్ ఇస్తిఫాల్ | అల్ ఇస్మాత్ |

అభ్యాసాలు - 7

1. 1. **خص ضغط قظ**
 2. (ف، ع، ت)
 3. (ا، ر، ل)
2. 1. తఫ్ఘీమ్ : నాలుకను నోటి పైకప్పు వరకు ఎత్తి అక్షరాన్ని తఫ్ఘీమ్ లక్షణాన్ని ఇచ్చి పలకడం.
2. తర్ఘీఫ్ : నాలుకను నోటి పైకప్పు నుంచి క్రిందికి దించి అక్షరాన్ని తర్ఘీఫ్ లక్షణాన్ని ఇచ్చి పలకడం.
 3. **خص ضغط قظ**
 4. **الله**
 5. తఫ్ఘీమ్ అక్షరం, తర్ఘీఫ్ అక్షరం
 6. పఠ్హ, దమ్మ, కస్రహ్
3. తఫ్ఘీమ్, తర్ఘీఫ్, తఫ్ఘీమ్, తఫ్ఘీమ్ తఫ్ఘీమ్, తర్ఘీఫ్, తఫ్ఘీమ్, తర్ఘీఫ్
4.
 1. **عباد الله**
 2. **يشرب**
 3. **بالنذر**
 4. **يخافون**
 5. **كان**
 6. **يخافون**
 7. **الطعام**
 8. **يفجرونها، شره**
 9. **يطعمون**
 10. **مستطيرا**

అభ్యాసాలు - 8

1.

صلی		ఆయత్ చివర. మీరు ఇక్కడ ఆగవచ్చు.
	م	వఖ్ఫ్ లాజిమ్
لا	ج	వఖ్ఫ్ జాయిజ్
قلی	صلی	ఆగే అనుమతి ఉంది కానీ, కొనసాగించడం ఉత్తమం.
** **	قلی	కొనసాగవచ్చు కానీ, ఆగటం అభిలషణీయం.
م	** **	రెంటిలో ఏదో ఒక గుర్తు వద్ద ఆగాలి, కాని రెండు చోట్లా ఆగకూడదు.
س	لا	ఆగటం నిషిద్ధం.
ج	س	శ్వాసను తెగ్గొట్టకుండా కొంచెం నేపు ఆగాలి.

2. 3, 1, 2

3. 1. సజ్దా చేయవలసిన స్థానం. 2. వఖ్ఫ్ జాయిజ్ 3. కొనసాగే అనుమతి ఉంది కాని, ఆగటం అభిలషణీయం.
4. ఏదో ఒక గుర్తు ఉన్న చోట ఆగాలి కాని రెండు గుర్తులన్న చోట ఆగరాదు. 5. ఆగటం నిషిద్ధం. 6. జుజ్ ప్రారంభ చిహ్నం. 7. ఆయత్ ముగింపును తెలిపే చిహ్నం.

అభ్యాసాలు - 9

1.

1. أ
2. حي طهر
3. سنقص لكم
4. ع

2.

(أ)	حي طهر	سنقص لكم	(ع)
మద్ కాదు	మద్ తబీయా	మద్ లాజిమ్ 6 హరకాత్లు	మద్ లీన్ అనుసరిస్తుంది. 2, 4 లేదా 6 హరకాత్లు



Handwriting practice lines consisting of 20 horizontal dotted lines on a light beige background.

MORE OTHERS

